





CLIENTE:  SEHAC <small>SERVIÇOS SOCIAIS AUTÔNOMOS HOSPITAL ALCIDES CARNEIRO</small>	CADERNO DE ENCARGOS				
	CLIENTE:	SEHAC - SERVIÇOS SOCIAL AUTÔNOMO HOSPITAL ALCIDES CARNEIRO			
ELABORADO:  theopratiqê <small>arquitetura - engenharia</small>	LOCAL:	ENCOSTA A MONTANTE DO SERVIÇO DE PRONTO ATENDIMENTO (SPA) DA POSSE, PETRÓPOLIS, RJ.			
	PROJETO:	PROJETO DE DRENAGEM E ESTABILIZAÇÃO DE ENCOSTA			
	ELABORADO:	LUIS CARLOS DIAS DE OLIVEIRA	REVISÃO:	0	DATA:

CADERNO DE ENCARGOS

ANEXO A: ESPECIFICAÇÕES GERAIS PARA AS OBRAS.....	3
I) DISPOSIÇÕES PRELIMINARES.....	3
II) RESPONSABILIDADE E GARANTIA.....	4
III) LICENÇAS E FRANQUIAS	5
IV) SEGUROS E ACIDENTES	5
V) PRAZO GLOBAL.....	6
VI) PRAZOS PARCIAIS E CRONOGRAMA	6
VII) RESCISÃO.....	7
VIII) INÍCIO DOS SERVIÇOS.....	8
IX) ORDENS DE SERVIÇOS	8
X) ORIENTAÇÃO GERAL E FISCALIZAÇÃO	8
XI) DISCREPÂNCIAS, PRIORIDADES E INTERPRETAÇÕES	10
XII) ASSISTÊNCIA TÉCNICA E ADMINISTRATIVA	11
XIII) MATERIAIS, MÃO-DE-OBRA E EQUIPAMENTOS	11
XIV) SUBEMPREITADA	11
XV) ENSAIOS E PROVAS	12
XVI) RECEBIMENTO PROVISÓRIO	12
XVII) RECEBIMENTO DEFINITIVO	13
XVIII) PROJETOS	13
XIX) DA SEGURANÇA, HIGIENE E MEDICINA DO TRABALHO	14
XX) DISPOSIÇÕES GERAIS.....	15
XXI) CRITÉRIO DE MEDIÇÕES E PAGAMENTOS	15
ANEXO B: ESPECIFICAÇÕES DOS SERVIÇOS	16
I) INSTALAÇÕES DAS OBRAS	16
II) INSTALAÇÃO PROVISÓRIA DE ÁGUA, ESGOTO E ELÉTRICA	17
III) DEMOLIÇÕES	18
IV) SERVIÇOS COMPLEMENTARES	19
V) LIMPEZA DO TERRENO	19
VI) PREPARO DO TERRENO	19
VII) LOCAÇÃO DA OBRA	20
VIII) MOVIMENTO DE TERRA	20
IX) DRENAGEM	23
A) DRENAGEM URBANA.....	23
B) DRENAGEM SUPERFICIAL DE TALUDES	28
X) ESTRUTURAS DE CONTENÇÃO	33
A) SOLO GRAMPEADO	33
XI) ESTRUTURAS DE CONCRETO ARMADO	44
ANEXO C: MEMORIAL DESCRITIVO E LOCALIZAÇÃO DOS SERVIÇOS.....	52

CLIENTE:  SEHAC <small>SERVIÇOS SOCIAL AUTÔNOMO HOSPITAL ALCIDES CARNEIRO</small>	CADERNO DE ENCARGOS				
	CLIENTE:	SEHAC - SERVIÇOS SOCIAL AUTÔNOMO HOSPITAL ALCIDES CARNEIRO			
ELABORADO:  theopratiqê <small>arquitetura - engenharia</small>	LOCAL:	ENCOSTA A MONTANTE DO SERVIÇO DE PRONTO ATENDIMENTO (SPA) DA POSSE, PETRÓPOLIS, RJ.			
	PROJETO:	PROJETO DE DRENAGEM E ESTABILIZAÇÃO DE ENCOSTA			
	ELABORADO:	LUIS CARLOS DIAS DE OLIVEIRA	REVISÃO:	0	DATA:

1. OBJETIVO

O caderno de encargos tem por objetivo orientar as condições básicas das obras contratadas pelo Serviços Social Autonomo Hospital Alcides Caneiro - SEHAC.

2. FINALIDADE DA OBRA

Obras de Estabilização de Taludes, contenção e drenagem de encosta a montante do prédio do Serviço de Pronto Atendimento (SPA) da Posse, Petrópolis, RJ.

3. PRAZO

O prazo para execução dos serviços é de **120 (cento e vinte) dias**.

4. ESPECIFICAÇÃO GERAL PARA AS OBRAS



Conforme **Anexo A**

5. ESPECIFICAÇÃO DOS SERVIÇOS

Conforme **Anexo B**

6. LOCALIZAÇÃO DOS SERVIÇOS



Conforme **Anexo C**

CLIENTE:  <small>SERVIÇOS SOCIAL AUTÔNOMO HOSPITAL ALCIDES CARNEIRO</small>	CADERNO DE ENCARGOS				
	CLIENTE:	SEHAC -SERVIÇOS SOCIAL AUTÔNOMO HOSPITAL ALCIDES CARNEIRO			
ELABORADO:  <small>arquitetura - engenharia</small>	LOCAL:	ENCOSTA A MONTANTE DO SERVIÇO DE PRONTO ATENDIMENTO (SPA) DA POSSE, PETRÓPOLIS, RJ.			
	PROJETO:	PROJETO DE DRENAGEM E ESTABILIZAÇÃO DE ENCOSTA			
	ELABORADO:	LUIS CARLOS DIAS DE OLIVEIRA	REVISÃO:	0	DATA:

ANEXO A: ESPECIFICAÇÕES GERAIS PARA AS OBRAS.



I) DISPOSIÇÕES PRELIMINARES

- 1) Compete a SERVIÇOS SOCIAL AUTÔNOMO HOSPITAL ALCIDES CARNEIRO (SEHAC -CONTRATANTE), a Fiscalização e Supervisão de todas as obras contratadas com terceiros.
- 2) Projetista, autor(es) dos Projetos Básicos ou Executivos. Designa-se na NBR-5671/90 pela expressão “Autor do Projeto” e define-se como “pessoa física”, legalmente habilitada, CONTRATADA para elaborar o Projeto de um empreendimento ou parte do mesmo”.
- 3) Fiscalização, engenheiro ou arquiteto ou preposto credenciado pela SEHAC Designa-se, na NBR-5671/90, pelo vocábulo “Fiscal” e define-se como “pessoa física ou jurídica legalmente habilitada para verificar o cumprimento parcial ou total das disposições contratuais”.
- 4) CONTRATADA, firma pelo qual foi CONTRATADA a execução. Conforme a NBR-5671/90, “executante”, “pessoa física ou jurídica, técnica juridicamente habilitada, escolhida pelo CONTRATANTE para executar o empreendimento, de acordo com o projeto e em condições mutuamente estabelecidas”.
- 5) Estas especificações serão parte integrante, junto com as especificações técnicas do contrato.
- 6) **Deverá ser apresentado Atestado de Visita Técnica fornecido pelo SEHAC, declarando que tomou conhecimento de todas as informações e das condições locais para o cumprimento das obrigações, objeto da contratação, conforme ANEXO VI, devidamente assinada.**

CLIENTE:  <small>SERVIÇO SOCIAL AUTÔNOMO HOSPITAL ALCIDES CARNEIRO</small>	CADERNO DE ENCARGOS				
	CLIENTE:	SEHAC - SERVIÇOS SOCIAL AUTÔNOMO HOSPITAL ALCIDES CARNEIRO			
ELABORADO:  <small>arquitetura - engenharia</small>	LOCAL:	ENCOSTA A MONTANTE DO SERVIÇO DE PRONTO ATENDIMENTO (SPA) DA POSSE, PETRÓPOLIS, RJ.			
	PROJETO:	PROJETO DE DRENAGEM E ESTABILIZAÇÃO DE ENCOSTA			
	ELABORADO:	LUIS CARLOS DIAS DE OLIVEIRA	REVISÃO:	0	DATA:

II) RESPONSABILIDADE E GARANTIA

- 1) Não poderá em hipótese alguma, ser alegado como justificativa ou defesa, por qualquer elemento da firma encarregada da execução das obras, desconhecimento, incompreensão, dúvida ou esquecimento das cláusulas e condições do contrato, projetos, normas, especificações técnicas.
- 2) A CONTRATADA deverá aceitar integralmente todos os métodos de processos de inspeção, verificação, controle, ensaio e medição adotados pela Fiscalização em todo e qualquer serviço ou operação referente à obra.
- 3) Ficam reservados a Fiscalização o direito e a autoridade para resolver todo e qualquer caso singular, omissos ou não previstos para no Contrato, nestas especificações, no projeto e em tudo mais que de qualquer forma se relacione ou venha a se relacionar direta ou indiretamente com a obra em questão. Em caso de dúvida a Fiscalização submeterá à instância superior.
- 4) A existência da Fiscalização em nada restringe a responsabilidade única, integral e exclusiva da CONTRATADA no que concerne à obra CONTRATADA e suas implicações próximas ou remotas, sempre de conformidade com o Contrato, o Código Civil e demais leis ou regulamentos vigentes.
- 5) A CONTRATADA assumirá integral responsabilidade pela boa execução e eficiência dos serviços que efetuar, de acordo com o Caderno de Encargos, instruções e demais documentos técnicos fornecidos, responsabilizando-se também pelos danos decorrentes da má execução desses trabalhos.
- 6) Fica estabelecido que a realização pela CONTRATADA, de qualquer elemento ou seção de serviços implicará a tácita aceitação e ratificação por parte dele, dos materiais, processos e dispositivos adotados e preconizados no Caderno de Encargos para execução desse elemento ou seção de serviço.



CLIENTE:  <small>SERVIÇOS SOCIAIS AUTÔNOMOS HOSPITAL ALCIDES CARNEIRO</small>	CADERNO DE ENCARGOS				
	CLIENTE:	SEHAC - SERVIÇOS SOCIAL AUTÔNOMO HOSPITAL ALCIDES CARNEIRO			
ELABORADO:  <small>arquitetura - engenharia</small>	LOCAL:	ENCOSTA A MONTANTE DO SERVIÇO DE PRONTO ATENDIMENTO (SPA) DA POSSE, PETRÓPOLIS, RJ.			
	PROJETO:	PROJETO DE DRENAGEM E ESTABILIZAÇÃO DE ENCOSTA			
	ELABORADO:	LUIS CARLOS DIAS DE OLIVEIRA	REVISÃO:	0	DATA:

III) LICENÇAS E FRANQUIAS

- 1) A CONTRATADA é obrigada a obter todas as licenças, aprovações e franquias necessárias aos serviços que contratar, pagando os emolumentos prescritos por lei e observando as leis, regulamentos e posturas referentes à obra e a segurança pública, bem assim atender ao pagamento do seguro de pessoal, despesas decorrentes das leis trabalhistas e impostos, de consumo d'água, luz, força, que digam diretamente respeito às obras e serviços contratados. É obrigada, outrossim, ao cumprimento de quaisquer formalidades e ao pagamento, a sua custa, das multas porventura impostas pelas autoridades.
- 2) O pagamento de licenças, taxas, impostos, emolumentos, multas e demais tributos que incidem ou venham a incidir sobre a obra e o pessoal dela incumbido, nisso incluídos os encargos sociais, são de inteira responsabilidade da CONTRATADA.

IV) SEGUROS E ACIDENTES

- 1) Correrá por conta exclusiva da CONTRATADA a responsabilidade por quaisquer acidentes no trabalho de execução das obras e serviços contratados, uso indevido de patentes registradas e ainda que resultem de caso fortuito e por qualquer causa, a destruição ou danificação da obra em construção até a definitiva aceitação da mesma pela Fiscalização, bem como as indenizações que possam vir a ser devidas a terceiros por fatos oriundos dos serviços contratados, ainda que ocorrida na via pública.



CLIENTE:  <small>SERVIÇOS SOCIAIS AUTÔNOMOS HOSPITAL ALCIDES CARNEIRO</small>	CADERNO DE ENCARGOS				
	CLIENTE:	SEHAC - SERVIÇOS SOCIAL AUTÔNOMO HOSPITAL ALCIDES CARNEIRO			
ELABORADO:  <small>arquitetura - engenharia</small>	LOCAL:	ENCOSTA A MONTANTE DO SERVIÇO DE PRONTO ATENDIMENTO (SPA) DA POSSE, PETRÓPOLIS, RJ.			
	PROJETO:	PROJETO DE DRENAGEM E ESTABILIZAÇÃO DE ENCOSTA			
	ELABORADO:	LUIS CARLOS DIAS DE OLIVEIRA	REVISÃO:	0	DATA:

V) PRAZO GLOBAL

- 1) A CONTRATADA executará todas as obras e serviços convencionados dentro do prazo fixado, obrigando-se a entregar ao cabo deste Prazo Global, ditos os serviços e obras inteiramente concluídos e com as licenças de habilidade e outras por venturas exigíveis pelas autoridades competentes.
- 2) O prazo da obra é improrrogável, ressalvados os motivos de força maior independentes da vontade da CONTRATADA. Os motivos de força maior que possam justificar suspensão de contagem do prazo serão considerados pela Fiscalização quando apresentados na ocasião das ocorrências anormais.
- 3) Pelo simples inadimplemento do Prazo Global, ficará a CONTRATADA sujeito à multa conforme Contrato lavrado entre as partes.
- 4) A CONTRATADA, entretanto, não incorrerá na mencionada multa durante as prorrogações compensatórias do Prazo Global concedida pela Fiscalização.

VI) PRAZOS PARCIAIS E CRONOGRAMA



- 1) O desenvolvimento dos serviços e obras contratados obedecerá a um ritmo que satisfaça perfeitamente ao Cronograma inicial, documento que integrará o Contrato para os efeitos legais.
- 2) O Cronograma inicial conterá necessariamente, uma tabela de Prazos Parciais, em número estabelecido de acordo com os serviços a serem realizados e terá vinculação com as prestações constantes da Forma de Pagamento acordada entre as partes.
- 3) O Cronograma inicial levará em consideração, se for o caso, as Etapas que o CONTRATANTE entenda como sendo de conclusão prioritária.
- 4) Os prazos Parciais serão expressos em dias corridos a contar da data do Início dos Serviços para o primeiro deles e da data da expiração do Prazo Global para a conclusão do último deles.

CLIENTE:  <small>SERVIÇOS SOCIAIS AUTÔNOMOS HOSPITAL ALCIDES CARNEIRO</small>	CADERNO DE ENCARGOS				
	CLIENTE:	SEHAC - SERVIÇOS SOCIAL AUTÔNOMO HOSPITAL ALCIDES CARNEIRO			
ELABORADO:  <small>arquitetura - engenharia</small>	LOCAL:	ENCOSTA A MONTANTE DO SERVIÇO DE PRONTO ATENDIMENTO (SPA) DA POSSE, PETRÓPOLIS, RJ.			
	PROJETO:	PROJETO DE DRENAGEM E ESTABILIZAÇÃO DE ENCOSTA			
	ELABORADO:	LUIS CARLOS DIAS DE OLIVEIRA	REVISÃO:	0	DATA:

- 5) O Cronograma inicial conterá o número de Prazos Parciais correspondendo cada um desses Prazos Parciais às prestações mencionadas na “Forma de Pagamento” acordada entre as partes.
- 6) O grau de adiantamento, ou estágios sucessivos dos trabalhos, que cumprirá satisfazer, ou ultrapassar, em cada Prazo Parcial, deverá ficar perfeitamente caracterizado no Cronograma - quer por etapas típicas da obra, quer por quantidades certas de serviços - para permitir sua fácil verificação.

VII) RESCISÃO

- 1) O não cumprimento de qualquer cláusula ou simples condição do Contrato de Empreitada poderá importar na sua rescisão, a critério da parte não inadimplente. Todavia fica estabelecido que a CONTRATANTE, a seu critério, poderá considerar rescindido o Contrato, independentemente de qualquer aviso extrajudicial ou interpelação judicial, nos seguintes casos:
- a) Se a CONTRATADA impetrar concordata preventiva, tiver decretada sua falência, dissolver-se ou extinguir-se.
- b) Quando for evidenciada a incapacidade técnica ou a inidoneidade da CONTRATADA.
- c) Se a CONTRATADA se recusar a receber qualquer Ordem de Serviço para melhor execução dos trabalhos, insistindo em fazê-los com imperícia ou desleixo.
- d) Se a CONTRATADA ceder o Contrato, no todo ou em parte, sem prévia e expressa autorização da CONTRATANTE.
- e) Se a CONTRATADA interromper os trabalhos sem motivo justificado, por mais de 10 dias consecutivos.

CLIENTE:  SEHAC <small>SERVIÇOS SOCIAIS AUTÔNOMOS HOSPITAL ALCIDES CARNEIRO</small>	CADERNO DE ENCARGOS				
	CLIENTE:	SEHAC - SERVIÇOS SOCIAL AUTÔNOMO HOSPITAL ALCIDES CARNEIRO			
ELABORADO:  theopratiqê <small>arquitetura - engenharia</small>	LOCAL:	ENCOSTA A MONTANTE DO SERVIÇO DE PRONTO ATENDIMENTO (SPA) DA POSSE, PETRÓPOLIS, RJ.			
	PROJETO:	PROJETO DE DRENAGEM E ESTABILIZAÇÃO DE ENCOSTA			
	ELABORADO:	LUIS CARLOS DIAS DE OLIVEIRA	REVISÃO:	0	DATA:

VIII) INÍCIO DOS SERVIÇOS



- 1) Nada havendo em contrário, a CONTRATADA deverá dar início aos serviços e obras dentro do prazo de critério dos secretários a contar da data da Ordem de Início de Serviços expedida pela SEHAC, contudo, se a CONTRATADA, por qualquer motivo, der início às tarefas correspondentes a obra, antes do recebimento daquele documento, o fará por conta própria, responsabilidade e risco, ficando sujeita a todas as suas obrigações e demais responsabilidades, como se recebido tivesse a referida ordem.
- 2) Qualquer que seja a data de início efetivo dos trabalhos, a CONTRATANTE considera como Início dos Serviços o 30º dia a contar da data da Ordem de Serviço a que se refere o item anterior.

IX) ORDENS DE SERVIÇOS



- 1) Todas as Ordens de Serviço ou Comunicação da Fiscalização ou da CONTRATANTE, e vice-versa, serão transmitidas por escrito e só assim produzirão seus efeitos.
- 2) Imediatamente após o início das obras, a CONTRATADA deverá executar os trabalhos e conduzi-los de forma contínua e regular, dentro do cronograma estabelecido.

X) ORIENTAÇÃO GERAL E FISCALIZAÇÃO

- 1) A CONTRATANTE manterá nas obras engenheiros e propostos seus, convenientemente credenciados junto a CONTRATADA daqui por diante designados sempre como Fiscalização, com autoridade para exercer, em nome da CONTRATANTE, toda e qualquer ação de orientação geral, controle e fiscalização das obras e serviços de construção.
- 2) A CONTRATADA é obrigada a facilitar meticulosa fiscalização dos materiais e execução das obras e serviços contratados, facultando à Fiscalização o acesso a todas as partes das obras. Obriga-se, do mesmo modo, a facilitar a fiscalização em oficinas, depósitos, armazéns ou dependência onde se encontrarem materiais destinados à construção, serviços ou obras em preparo.

CLIENTE:  SEHAC <small>SERVIÇOS SOCIAIS AUTÔNOMOS HOSPITAL ALCIDES CARNEIRO</small>	CADERNO DE ENCARGOS				
	CLIENTE:	SEHAC - SERVIÇOS SOCIAL AUTÔNOMO HOSPITAL ALCIDES CARNEIRO			
ELABORADO:  theopratiqúe <small>arquitetura - engenharia</small>	LOCAL:	ENCOSTA A MONTANTE DO SERVIÇO DE PRONTO ATENDIMENTO (SPA) DA POSSE, PETRÓPOLIS, RJ.			
	PROJETO:	PROJETO DE DRENAGEM E ESTABILIZAÇÃO DE ENCOSTA			
	ELABORADO:	LUIS CARLOS DIAS DE OLIVEIRA	REVISÃO:	0	DATA:

- 3) 3) A Fiscalização é assegurado o direito de ordenar a suspensão das obras e serviços sem prejuízo das penalidades a que ficar sujeito o CONTRATADA sem que este tenha direito a qualquer indenização, no caso de não ser atendida dentro de 48 horas, a contar da entrega da Ordem de Serviço correspondente, qualquer reclamação sobre defeito essencial em serviço executado ou material posto na obra.
- 4) A CONTRATADA é obrigada a retirar da obra, imediatamente após o recebimento da Ordem de Serviço correspondente, qualquer empregado, tarefeiro, operário ou subordinado seu que, a critério da Fiscalização, venha a demonstrar conduta nociva ou incapacidade técnica.
- 5) Os serviços a cargos de diferentes firmas Contratadas serão articulados entre si de modo a proporcionar o andamento mais harmonioso da obra em seu conjunto.
- 6) A Fiscalização poderá exigir que sejam adotadas normas especiais ou suplementares de trabalho, não previstas nestas especificações, mais úteis, a seu juízo, à segurança dos serviços e ao bom andamento da obra.
- 7) A condução geral da obra, de parte da CONTRATADA, ficará a cargo de um Engenheiro ou Arquiteto Residente, devidamente e obrigatoriamente registrados no CREA e com prática comprovada em serviços idênticos àqueles a que se referem à obra a ser executada.
- 8) Durante todo o tempo de execução dos serviços, a CONTRATADA deverá manter um representante autorizado ao canteiro de obras. Quaisquer ordens ou comunicações da Fiscalização ao seu representante autorizado serão consideradas como tendo sido enviadas diretamente à CONTRATADA.
- 9) O quadro de pessoal da CONTRATADA, empregado na obra, deverá ser constituído de elementos competentes, hábeis, capazes e disciplinados, podendo a Fiscalização julgar sua permanência ou não no canteiro de obras.
- 10) Os trabalhos que forem rejeitados pela Fiscalização deverão ser refeitos pela CONTRATADA, sem ônus pela SEHAC



CLIENTE:  SEHAC <small>SERVIÇOS SOCIAIS AUTÔNOMOS HOSPITAL ALCIDES CARNEIRO</small>	CADERNO DE ENCARGOS				
	CLIENTE:	SEHAC - SERVIÇOS SOCIAL AUTÔNOMO HOSPITAL ALCIDES CARNEIRO			
ELABORADO:  theopratiqê <small>arquitetura - engenharia</small>	LOCAL:	ENCOSTA A MONTANTE DO SERVIÇO DE PRONTO ATENDIMENTO (SPA) DA POSSE, PETRÓPOLIS, RJ.			
	PROJETO:	PROJETO DE DRENAGEM E ESTABILIZAÇÃO DE ENCOSTA			
	ELABORADO:	LUIS CARLOS DIAS DE OLIVEIRA	REVISÃO:	0	DATA:

- 11) No escritório da obra deverá ser mantido um diário da obra onde serão registrados os serviços realizados, a mão-de-obra alocada, ocorrência de chuvas, indicações técnicas, alterações na execução dos serviços e demais fatos pertinentes à obra.
- 12) A Fiscalização terá plena autoridade para suspender por meios amigáveis ou não, os serviços da obra, total ou parcialmente, sempre que julgar conveniente por motivos técnicos de segurança, disciplinares ou outros. Neste caso os serviços só poderão ser reiniciados por nova ordem da Fiscalização.
- 13) A CONTRATADA deverá cooperar de modo a facilitar ao máximo o livre trânsito de veículos e pedestres. Sempre que necessário a critério da fiscalização deverá deixar passagem livre e protegida para os pedestres.

XI) DISCREPÂNCIAS, PRIORIDADES E INTERPRETAÇÕES.

Para solucionar divergências entre documentos contratuais, fica estabelecido que:

- 1) Em caso de divergência entre o Caderno de Encargos e os desenhos do Projeto Básico de Arquitetura, prevalecerá sempre o primeiro.
- 2) Em caso de divergência entre o Caderno de Encargos e os desenhos dos Projetos Complementares – de Estruturas, de Instalações, etc, prevalecerão sempre esses últimos.
- 3) Em caso de divergência entre as cotas dos desenhos e suas dimensões, medidas em escala, prevalecerão sempre as primeiras.
- 4) Em caso de divergência entre desenho de escalas diferentes, prevalecerão sempre os de maior escala.
- 5) Em caso de divergência de desenhos de datas diferentes, prevalecerão sempre os mais recentes.
- 6) Em caso de divergência entre o quadro resumo de esquadrias e as localizações destas nos desenhos, prevalecerão sempre esses últimos.

CLIENTE:  <small>SERVIÇOS SOCIAIS AUTÔNOMOS HOSPITAL ALCIDES CARNEIRO</small>	CADERNO DE ENCARGOS				
	CLIENTE:	SEHAC - SERVIÇOS SOCIAL AUTÔNOMO HOSPITAL ALCIDES CARNEIRO			
ELABORADO:  <small>arquitetura - engenharia</small>	LOCAL:	ENCOSTA A MONTANTE DO SERVIÇO DE PRONTO ATENDIMENTO (SPA) DA POSSE, PETRÓPOLIS, RJ.			
	PROJETO:	PROJETO DE DRENAGEM E ESTABILIZAÇÃO DE ENCOSTA			
	ELABORADO:	LUIS CARLOS DIAS DE OLIVEIRA	REVISÃO:	0	DATA:

- 7) Em caso de dúvida quanto a interpretação dos desenhos, das normas, do Caderno de Encargos e, do Edital de Licitação, será consultada a SEHAC
- 8) Em caso de divergência entre os quantitativos de serviços e materiais do Catálogo de Referência da EMOP, especificado no contrato, e o Caderno de Encargos, prevalecerão os primeiros.

XII)ASSISTÊNCIA TÉCNICA E ADMINISTRATIVA



- 1) Para perfeita execução e completo acabamento das obras e serviços referidos no Caderno de Encargos, a CONTRATADA se obriga, sob as responsabilidades legais vigentes, a prestar toda assistência técnica e administrativa necessária ao andamento conveniente dos trabalhos.

XIII)MATERIAIS, MÃO-DE-OBRA E EQUIPAMENTOS

- 1) Para as obras e serviços que forem ajustados, caberá à CONTRATADA fornecer e conservar equipamento mecânico e ferramental necessário; aliciar mão-de-obra idônea, de modo a reunir permanentemente em serviço uma equipe homogênea e suficiente de operários, mestres e encarregados que assegure progresso satisfatório às obras; e adquirir materiais em quantidade necessária a conclusão das obras no prazo fixado, conforme adiante referido.
- 2) A CONTRATADA caberá a responsabilidade das instalações provisórias de água, luz, força e telefone; os transportes fora e dentro do canteiro das obras, incluindo o estabelecimento e manutenção dos meios de transportes verticais para atender às suas necessidades e as de outros contratados.

XIV)SUBEMPREGADA

- 1) A CONTRATADA não poderá subempreitar as obras e serviços contratados, salvo quanto a itens que por sua especialização requeiram o emprego de firmas ou profissionais especialmente habilitados, o que será objeto de comum acordo entre a Fiscalização e a CONTRATANTE.
- 2) Qualquer subempreiteira de serviços especializados deverá ser previamente aceita pela Fiscalização à qual será dirigido o

CLIENTE:  SEHAC <small>SERVIÇOS SOCIAIS AUTÔNOMOS HOSPITAL ALCIDES CARNEIRO</small>	CADERNO DE ENCARGOS				
	CLIENTE:	SEHAC - SERVIÇOS SOCIAL AUTÔNOMO HOSPITAL ALCIDES CARNEIRO			
ELABORADO:  theopratiqê <small>arquitetura - engenharia</small>	LOCAL:	ENCOSTA A MONTANTE DO SERVIÇO DE PRONTO ATENDIMENTO (SPA) DA POSSE, PETRÓPOLIS, RJ.			
	PROJETO:	PROJETO DE DRENAGEM E ESTABILIZAÇÃO DE ENCOSTA			
	ELABORADO:	LUIS CARLOS DIAS DE OLIVEIRA	REVISÃO:	0	DATA:

pedido de consentimento, acompanhado do nome da subempreiteira e da



- 3) relação de serviços executados, não excluindo a responsabilidade única exclusiva e integral da CONTRATADA.
- 4) A subempreitada de outros serviços, além dos citados no item anterior, dependerá de prévia autorização, por escrito da CONTRATANTE.
- 5) A contratação de subempreiteiros, não exime a CONTRATADA da integral responsabilidade pela boa execução e eficiência dos serviços realizados.
- 6) Os danos causados pelos subempreiteiros à SEHAC e/ou a terceiros não exoneram a CONTRATADA da responsabilidade solidária pelo evento, pois, perante o prejudicado, tanto faz que os danos tenham sido causados por aqueles ou pela CONTRATADA.
- 7) Os subempreiteiros contratados pela CONTRATADA terão características de subempreiteiros autônomos, com condição econômico-financeira suficiente para descaracterizar a condição de empregado. Trata-se de medida cautelar, visando resguardar a SEHAC de possíveis consequências que uma ação trabalhista poderia acarretar.

XV) ENSAIOS E PROVAS

A boa qualidade e perfeita eficiência e serviços a cargo da CONTRATADA serão, como condição prévia e indispensável ao recebimento dos serviços, submetidas a verificações, ensaios e provas, para tais fins aconselhados.

XVI) RECEBIMENTO PROVISÓRIO

- 1) Quando as obras e serviços contratados ficarem inteiramente concluídos, de perfeito acordo com o Contrato, será lavrado um Termo de Recebimento Provisório, que será passado em três vias de igual teor, todas assinadas por um representante da CONTRATANTE e da CONTRATADA.
- 2) As duas primeiras vias ficarão em poder da CONTRATANTE, destinando-se a terceira à CONTRATADA.

CLIENTE:  SEHAC <small>SERVIÇOS SOCIAIS AUTÔNOMOS HOSPITAL ALCIDES CARNEIRO</small>	CADERNO DE ENCARGOS				
	CLIENTE:	SEHAC - SERVIÇOS SOCIAL AUTÔNOMO HOSPITAL ALCIDES CARNEIRO			
ELABORADO:  theopratiqê <small>arquitetura - engenharia</small>	LOCAL:	ENCOSTA A MONTANTE DO SERVIÇO DE PRONTO ATENDIMENTO (SPA) DA POSSE, PETRÓPOLIS, RJ.			
	PROJETO:	PROJETO DE DRENAGEM E ESTABILIZAÇÃO DE ENCOSTA			
	ELABORADO:	LUIS CARLOS DIAS DE OLIVEIRA	REVISÃO:	0	DATA:

- 3) O Recebimento Provisório só poderá ocorrer após terem sido realizadas todas as medições e apropriações referentes a Acréscimos e Modificações e apresentadas as faturas correspondentes a Pagamentos Extraordinários.

XVII) RECEBIMENTO DEFINITIVO

- 1) O Termo de Recebimento Definitivo das Obras e Serviços contratados será lavrado 90 (noventa) dias após o recebimento provisório e se tiverem sido satisfeitas as seguintes condições:



a) Atendidas todas as reclamações da Fiscalização, referentes a defeitos ou imperfeições que tenham sido verificados em qualquer elemento das obras e serviços executados.

b) Solucionadas todas as reclamações porventura feitas quanto à falta de pagamento a operários ou fornecedores de materiais e prestadores de serviços empregados na edificação.

c) Terminada a obra, caso haja modificação na execução da mesma, a CONTRATADA deverá apresentar à fiscalização, antes do pedido de aceitação da obra, plantas, perfis e detalhes de execução do projeto. Os projetos serão entregues com "AS BUILT" com 02 cópias em papel opaco e 01 cópia em papel vegetal gramatura 90g/m² para serem anexadas ao processo licitatório como documentos.

XVIII) PROJETOS



- 1) As obras devem obedecer rigorosamente às plantas, desenhos e detalhes, do Projeto Executivo de Drenagem, Estruturas, Contenção e Pavimentação.
- 2) A CONTRATADA não poderá executar qualquer serviço que não seja projetado, especificado, orçado e autorizado pela FISCALIZAÇÃO salvo os eventuais de emergência, necessários a estabilidade e segurança da obra ou do pessoal encarregado da mesma.
- 3) A CONTRATADA deverá manter no canteiro de trabalho em bom estado, tantos jogos de plantas quantos forem necessários para os serviços da obra.

CLIENTE:  SEHAC <small>SERVIÇOS SOCIAIS AUTÔNOMOS HOSPITAL ALCIDES CARNEIRO</small>	CADERNO DE ENCARGOS				
	CLIENTE:	SEHAC - SERVIÇOS SOCIAL AUTÔNOMO HOSPITAL ALCIDES CARNEIRO			
ELABORADO:  theopratiqê <small>arquitetura - engenharia</small>	LOCAL:	ENCOSTA A MONTANTE DO SERVIÇO DE PRONTO ATENDIMENTO (SPA) DA POSSE, PETRÓPOLIS, RJ.			
	PROJETO:	PROJETO DE DRENAGEM E ESTABILIZAÇÃO DE ENCOSTA			
	ELABORADO:	LUIS CARLOS DIAS DE OLIVEIRA	REVISÃO:	0	DATA:

- 4) Todos os aspectos particulares do projeto, omissões ou obras complementares não considerados no Projeto Básico serão especificados e detalhados pela fiscalização, em ocasião oportuna.

XIX) DA SEGURANÇA, HIGIENE E MEDICINA DO TRABALHO

- 1) A CONTRATADA observará a portaria 3237 de 27/07/72 do Ministério do Trabalho que determinará obrigações no campo de Segurança, Higiene e Medicina do Trabalho.
- 2) **A CONTRATADA deverá atender ao estabelecido pela Norma Regulamentadora N^o 18 – Indústria da Construção, de acordo com PBQP-H – “Trabalho Seguro e Saudável e o Programa Brasileiro de Qualidade e Produtividade da Habitação” do Ministério do Trabalho e Emprego / Departamento de Segurança e Saúde no Trabalho – DSST / Secretaria Especial de Desenvolvimento Urbano;**
- 3) A CONTRATADA será a responsável quanto ao uso obrigatório e correto pelos operários, dos equipamentos de proteção individual inclusive de Subempreiteiros tais como:
 - a) capacete de segurança;
 - b) protetores faciais;
 - c) óculos de segurança contra impactos, radiações e respingos;
 - d) luvas e mangas de proteção;
 - e) botas de borracha ou PVC;
 - f) calçados de couro;
 - g) cintos de segurança;
 - h) protetor auricular;
 - i) respiradores contra poeira;
 - j) máscaras para jatos de areia;
 - l) respiradores e máscaras de filtro químico;
 - m) avental de raspa, etc.
- 4) A CONTRATADA será a responsável quanto ao uso obrigatório e correto no canteiro de obras, dos equipamentos de proteção coletiva tais como:
 - a) bandejas protetoras para lixo;
 - b) telamento de fachadas;
 - c) transporte vertical;

CLIENTE:  SEHAC <small>SERVIÇOS SOCIAIS AUTÔNOMOS HOSPITAL ALCIDES CARNEIRO</small>	CADERNO DE ENCARGOS				
	CLIENTE:	SEHAC - SERVIÇOS SOCIAL AUTÔNOMO HOSPITAL ALCIDES CARNEIRO			
ELABORADO:  theopratiqúe <small>arquitetura - engenharia</small>	LOCAL:	ENCOSTA A MONTANTE DO SERVIÇO DE PRONTO ATENDIMENTO (SPA) DA POSSE, PETRÓPOLIS, RJ.			
	PROJETO:	PROJETO DE DRENAGEM E ESTABILIZAÇÃO DE ENCOSTA			
	ELABORADO:	LUIS CARLOS DIAS DE OLIVEIRA	REVISÃO:	0	DATA:

- d) andaimes de tubo mecânico ou de madeira de lei;
- e) condutor de entulhos;
- f) proteção e combate a incêndio, etc.



- 5) Toda a obra deverá ter sinalização e proteção para pedestres e veículos, sendo de responsabilidade da CONTRATADA a segurança do pessoal da obra bem como qualquer prejuízo causado a terceiros ou a municipalidade.
- 6) A CONTRATADA deverá manter todos os seus funcionários uniformizados conforme modelo fornecido pela Fiscalização.

XX)DISPOSIÇÕES GERAIS

- 1) Todos os quantitativos apresentados na planilha elaborada pela SEHAC são **ESTIMATIVOS**, devendo ser confirmados quando da visita das firmas ao local da obra, não podendo em hipótese alguma ser alegado como justificativa ou defesa para aditivos, desconhecimento, incompreensão ou dúvidas.
- 2) Caso a Fiscalização necessite de serviços fora do horário habitual a CONTRATADA não poderá cobrar adicional por tais serviços.
- 3) No caso da inadequabilidade do emprego de andaimes industrializados de tubos mecânicos, a CONTRATADA poderá executar andaimes para serviços em encostas confeccionados com madeira de lei (estrutura, plataforma e guarda corpo) desde que estes sejam confeccionados projetos por Engenheiro Civil e seja emitida ART específica do projeto e montagem dos andaimes.

XXI)CRITÉRIO DE MEDIÇÕES E PAGAMENTOS

- 1) Todas as solicitações de pagamento deverão ser acompanhadas de relatório fotográfico do período a que se refere à medição.
- 2) Todas os serviços pretendidos na medição devem ser previamente apropriados pela fiscalização da obra.

CLIENTE:  SEHAC <small>SERVIÇOS SOCIAIS AUTÔNOMOS HOSPITAL ALCIDES CARNEIRO</small>	CADERNO DE ENCARGOS				
	CLIENTE:	SEHAC - SERVIÇOS SOCIAL AUTÔNOMO HOSPITAL ALCIDES CARNEIRO			
ELABORADO:  theopratiqúe <small>arquitetura - engenharia</small>	LOCAL:	ENCOSTA A MONTANTE DO SERVIÇO DE PRONTO ATENDIMENTO (SPA) DA POSSE, PETRÓPOLIS, RJ.			
	PROJETO:	PROJETO DE DRENAGEM E ESTABILIZAÇÃO DE ENCOSTA			
	ELABORADO:	LUIS CARLOS DIAS DE OLIVEIRA	REVISÃO:	0	DATA:

ANEXO B: ESPECIFICAÇÕES DOS SERVIÇOS

I) INSTALAÇÕES DAS OBRAS

1) Deverão ser efetuadas as instalações provisórias da obra, incluindo:

- a) Placas de identificação de obras pública;
- b) Placas de sinalização preventiva;
- c) Tapumes;
- d) Andaimos e plataformas;
- e) Equipamentos e ferragens;
- f) Condutor de entulhos
- g) Barracões e alojamentos provisórios para guarda de material;
- h) Instalações sanitárias para os operários, etc.

2) Os escritórios da obra e os depósitos deverão ser construídos e mantidos pelo CONTRATADA de acordo com a regulamentação e legislação em vigor, cumprindo-se sempre as determinações das autoridades sanitárias e trabalhistas.

3) O barracão será, dimensionado para abrigar:

- a) escritório;
- b) vestiário/ sanitário;
- c) almoxarifado.



4) O escritório deverá constar de mesa de trabalho, cadeiras, tomadas junto à mesa para instalação de luminária e máquina de calcular e etc., conforme especificações padronizadas da CONTRATANTE.

5) A CONTRATADA mandará executar placas relativas à obra de acordo com desenhos e padrões aprovados pela SEHAC

6) A Fiscalização determinará o local onde serão colocadas as placas.

7) Após a conclusão dos serviços deverão ser removidos dos locais todos os materiais, equipamentos e quaisquer detritos provenientes da obra, inclusive placas.

8) A altura dos tapumes será de 2,20m.

CLIENTE:  SEHAC <small>SERVIÇOS SOCIAIS AUTÔNOMOS HOSPITAL ALCIDES CARNEIRO</small>	CADERNO DE ENCARGOS				
	CLIENTE:	SEHAC - SERVIÇOS SOCIAL AUTÔNOMO HOSPITAL ALCIDES CARNEIRO			
ELABORADO:  theopratiqê <small>arquitetura - engenharia</small>	LOCAL:	ENCOSTA A MONTANTE DO SERVIÇO DE PRONTO ATENDIMENTO (SPA) DA POSSE, PETRÓPOLIS, RJ.			
	PROJETO:	PROJETO DE DRENAGEM E ESTABILIZAÇÃO DE ENCOSTA			
	ELABORADO:	LUIS CARLOS DIAS DE OLIVEIRA	REVISÃO:	0	DATA:

9) Externamente todo o tapume receberá pintura protetora.

10) A construção do tapume, será executada em todo o perímetro da testada principal do terreno.

II) INSTALAÇÃO PROVISÓRIA DE ÁGUA, ESGOTO E ELÉTRICA.

1) A ligação provisória de água, quando o logradouro público for abastecido por rede distribuidora pública de água, obedecerá a prescrição e exigência da municipalidade.

2) Os reservatórios serão de fibra-de-vidro, dotados de tampa, com capacidade dimensionada para atender, sem interrupção de fornecimento, a todos os pontos previstos no canteiro de obras. Deverá ser tomado cuidado especial quanto a previsão do consumo de água para confecção de concreto, alvenaria, pavimentação e revestimento da obra.

3) Os tubos e conexões serão do tipo soldável para instalações prediais de água fria, em PVC rígido.



4) Quando o logradouro não for abastecido por rede distribuidora pública de água, a utilização de água de poço ou de curso d'água obrigará a CONTRATADA à análise da água utilizada quanto a sua potabilidade e quanto a sua agressividade.

5) O abastecimento de água ao canteiro deverá ser efetuado, obrigatoriamente, sem interrupção, mesmo que a CONTRATADA tenha que se valer de "caminhão-pipa".

6) Quando o logradouro possuir coletor público de esgoto, caberá a CONTRATADA a ligação provisória dos esgotos sanitários provenientes do canteiro de obras, de acordo com as exigências da Concessionária local.

7) Quando o logradouro não possuir coletor público de esgoto, a CONTRATADA instalará fossa séptica e sumidouro de acordo com as prescrições mínimas estabelecidas pela NBR-7229.

8) A ligação provisória de energia ao canteiro de obras obedecerá rigorosamente, às prescrições da Concessionária local.

CLIENTE:  SEHAC <small>SERVIÇOS SOCIAIS AUTÔNOMOS HOSPITAL ALCIDES CARNEIRO</small>	CADERNO DE ENCARGOS				
	CLIENTE:	SEHAC - SERVIÇOS SOCIAL AUTÔNOMO HOSPITAL ALCIDES CARNEIRO			
ELABORADO:  theopratiqé <small>arquitetura - engenharia</small>	LOCAL:	ENCOSTA A MONTANTE DO SERVIÇO DE PRONTO ATENDIMENTO (SPA) DA POSSE, PETRÓPOLIS, RJ.			
	PROJETO:	PROJETO DE DRENAGEM E ESTABILIZAÇÃO DE ENCOSTA			
	ELABORADO:	LUIS CARLOS DIAS DE OLIVEIRA	REVISÃO:	0	DATA:

9) Os ramais e sub-ramais internos serão executados com condutores, isolados por camada termoplásticos, devidamente dimensionados para atender às respectivas demandas dos pontos de utilização.

10) Os condutores aéreos serão fixados em postes de madeira com isoladores de porcelana.

11) As emendas de fios e cabos serão executadas com conectores apropriados e guarnecidas com fita isolante. Não serão admitidos fios decapados.

12) As descidas (prumadas) de condutores para alimentação de máquinas e equipamentos serão protegidas por eletrodutos.

13) Todos os circuitos serão dotados de disjuntores termomagnéticos. Cada máquina e equipamento receberão proteção individual, de acordo com a respectiva potência, por disjuntor termomagnético, fixado próximo ao local de operação do equipamento, devidamente abrigado em caixa de madeira com portinhola.



14) Para início imediato dos trabalhos após expedição da Ordem de Início de Serviço correspondente, bem como para evitar que ocorram paralisações na obra em decorrência da falta de energia na rede pública, a CONTRATANTE poderá exigir, o que ficará a seu exclusivo critério, que a CONTRATADA instale gerador ou geradores com capacidade suficiente para atender à demanda de toda a maquinaria e aparelhamento necessário a execução da obra.

III) DEMOLIÇÕES

1) As demolições, sob o aspecto de Segurança e Medicina do Trabalho, são reguladas pela Norma Regulamentadora NR-18, item 18.5, aprovada pela Portaria 3.214 de 08/06/1978, do Ministério de Trabalho e sob o aspecto Técnico pela Norma NBR-5682.

2) As edificações vizinhas da obra deverão ser examinadas, prévia e periodicamente, no sentido de ser preservada a sua estabilidade.

3) Os materiais a serem demolidos ou removidos deverão ser previamente umedecidos, para reduzir a formação de poeira.

CLIENTE:  SEHAC <small>SERVIÇOS SOCIAIS AUTÔNOMOS HOSPITAL ALCIDES CARNEIRO</small>	CADERNO DE ENCARGOS				
	CLIENTE:	SEHAC - SERVIÇOS SOCIAL AUTÔNOMO HOSPITAL ALCIDES CARNEIRO			
ELABORADO:  theopratiqé <small>arquitetura - engenharia</small>	LOCAL:	ENCOSTA A MONTANTE DO SERVIÇO DE PRONTO ATENDIMENTO (SPA) DA POSSE, PETRÓPOLIS, RJ.			
	PROJETO:	PROJETO DE DRENAGEM E ESTABILIZAÇÃO DE ENCOSTA			
	ELABORADO:	LUIS CARLOS DIAS DE OLIVEIRA	REVISÃO:	0	DATA:

4) As demolições porventura necessárias serão efetuadas dentro da mais perfeita técnica, tomados os devidos cuidados de forma a se evitarem danos a terceiros.

5) A remoção e o transporte de todo entulho e detritos provenientes das demolições serão executados pela CONTRATADA, de acordo com as exigências da CONTRATANTE.

6) O eventual aproveitamento de construções e instalações existentes para funcionamento à guisa de Instalações Provisórias do canteiro de obras ficará a critério da Fiscalização, desde que respeitadas as especificações estabelecidas em cada caso e verificado que ditas construções e instalações não interferem com o plano de construção, principalmente com relação à locação.

IV) SERVIÇOS COMPLEMENTARES

1) Durante a execução da obra deverão ser tomadas medidas adequadas para proteção contra danos às propriedades vizinhas, aos transeuntes e aos próprios operários.

2) Todo o entulho proveniente da realização das obras deverá ser recolhido periodicamente para local conveniente.

V) LIMPEZA DO TERRENO



1) A completa limpeza do terreno será efetuada dentro da mais perfeita técnica, tomado os devidos cuidados, de forma a se evitarem danos a terceiros.

2) A limpeza do terreno compreenderá os serviços de capina, limpa-roçado, destocamento e remoção, o que permitirá que a área fique livre de raízes e tocos de árvores.

VI) PREPARO DO TERRENO

1) A CONTRATADA executará todo o movimento de terra necessário e indispensável para o nivelamento do terreno nas cotas fixadas pelo projeto arquitetônico.

2) As áreas externas, quando não perfeitamente caracterizadas em plantas, serão realizadas de forma a permitir, sempre, fácil acesso e perfeito escoamento das águas superficiais.



CLIENTE:  SEHAC <small>SERVIÇOS SOCIAIS AUTÔNOMOS HOSPITAL ALCIDES CARNEIRO</small>	CADERNO DE ENCARGOS				
	CLIENTE:	SEHAC - SERVIÇOS SOCIAL AUTÔNOMO HOSPITAL ALCIDES CARNEIRO			
ELABORADO:  theopratiqê <small>arquitetura - engenharia</small>	LOCAL:	ENCOSTA A MONTANTE DO SERVIÇO DE PRONTO ATENDIMENTO (SPA) DA POSSE, PETRÓPOLIS, RJ.			
	PROJETO:	PROJETO DE DRENAGEM E ESTABILIZAÇÃO DE ENCOSTA			
	ELABORADO:	LUIS CARLOS DIAS DE OLIVEIRA	REVISÃO:	0	DATA:

VII) LOCAÇÃO DA OBRA

- 1) A CONTRATADA procederá à locação da obra de acordo com a planta de situação.
- 2) A CONTRATADA precederá à aferição das dimensões, dos alinhamentos, dos ângulos e de quaisquer outras indicações constantes do projeto com as reais condições encontradas no local.
- 3) Havendo discrepância entre as reais condições existentes no local e os elementos do projeto, a ocorrência será objeto de comunicação, por escrito, a Fiscalização, a quem competirá deliberar a respeito.
- 4) Após a demarcação dos alinhamentos e pontos de nível, a CONTRATADA fará comunicação à Fiscalização, a qual procederá às verificações e aferições que julgar necessária.
- 5) Depois de atendidas pela CONTRATADA todas as exigências formuladas pela Fiscalização, a CONTRATADA dará por aprovada a locação.
- 6) A ocorrência de erro na locação da obra projetada implicará, para a CONTRATADA, a obrigação de proceder - por sua conta e nos prazos estipulados - as modificações, demolições e reposições que se tornarem necessárias, a juízo da Fiscalização, ficando, além disso, sujeito às sanções, multas e penalidades aplicáveis em cada caso particular, de acordo com o Contrato e o presente Caderno de Encargos.
- 7) A CONTRATADA manterá em perfeitas condições toda e qualquer referência de nível - RN - e de alinhamento, o que permitirá reconstituir ou aferir a locação em qualquer tempo e oportunidade.
- 8) Periodicamente, a CONTRATADA procederá à rigorosa verificação no sentido de comprovar se a obra está sendo executada de acordo com a locação.

VIII) MOVIMENTO DE TERRA



1) ESCAVAÇÕES

CLIENTE:  SEHAC <small>SERVIÇOS SOCIAIS AUTÔNOMOS HOSPITAL ALCIDES CARNEIRO</small>	CADERNO DE ENCARGOS				
	CLIENTE:	SEHAC - SERVIÇOS SOCIAL AUTÔNOMO HOSPITAL ALCIDES CARNEIRO			
ELABORADO:  theopratiqé <small>arquitetura - engenharia</small>	LOCAL:	ENCOSTA A MONTANTE DO SERVIÇO DE PRONTO ATENDIMENTO (SPA) DA POSSE, PETRÓPOLIS, RJ.			
	PROJETO:	PROJETO DE DRENAGEM E ESTABILIZAÇÃO DE ENCOSTA			
	ELABORADO:	LUIS CARLOS DIAS DE OLIVEIRA	REVISÃO:	0	DATA:

- 1.1) Nos terrenos rochosos deverão ser utilizadas perfuratrizes apropriadas e deverão ser tomadas todas as medidas necessárias a proteção de terceiros, pessoas ou bens.
- 1.2) O material resultante da escavação não poderá ser depositado de maneira a impedir a passagem de pedestres no passeio e o tráfego de pelo menos um veículo na pista de rolamento.
- 1.3) O material considerado reaproveitável será estocado, para servir de reaterro.
- 1.4) Em hipótese alguma a CONTRATADA poderá iniciar as escavações sem a prévia aprovação do projeto pela CONTRATANTE.
- 1.5) A execução das escavações implicará responsabilidade integral da CONTRATADA pela sua resistência e estabilidade.
- 1.6) Se em consequência da obra, houver danos à propriedade de terceiros, deverão ser recuperados.
- 1.7) Todas as tubulações existentes (esgoto e água) e equipamentos complementares delas (caixas, ralos, etc.), que forem danificados pela execução dos serviços deverão ser reparados o mais rapidamente possível, de forma que tudo funcione normalmente quando da conclusão do trecho da obra.
- 1.8) Se a obra provocar danos aos sistemas subterrâneos ou aéreos de luz, força ou telefone, proceder-se-á de forma idêntica ao item anterior, mas, caso o reparo exija a presença de pessoal especializado, a Empresa detentora do sistema deverá ser comunicada do fato de responsabilidade da CONTRATADA.

2) ESCAVAÇÃO PARA FUNDAÇÕES

- 2.1 As escavações necessárias à construção de fundações e as que se destinam a obras permanentes serão executadas de modo a não ocasionar danos à vida, a propriedades ou a ambos.
- 2.2 As cavas para fundações, subsolo, reservatórios d'água, espelho d'água e outras partes da obra abaixo do nível do terreno, serão executadas de acordo com as indicações constantes do projeto de fundações e demais projetos da

CLIENTE:  <small>SERVIÇOS SOCIAIS AUTÔNOMOS HOSPITAL ALCIDES CARNEIRO</small>	CADERNO DE ENCARGOS				
	CLIENTE:	SEHAC - SERVIÇOS SOCIAL AUTÔNOMO HOSPITAL ALCIDES CARNEIRO			
ELABORADO:  <small>arquitetura - engenharia</small>	LOCAL:	ENCOSTA A MONTANTE DO SERVIÇO DE PRONTO ATENDIMENTO (SPA) DA POSSE, PETRÓPOLIS, RJ.			
	PROJETO:	PROJETO DE DRENAGEM E ESTABILIZAÇÃO DE ENCOSTA			
	ELABORADO:	LUIS CARLOS DIAS DE OLIVEIRA	REVISÃO:	0	DATA:

obra, natureza do terreno encontrado e volume de material a ser deslocado.



- 2.3 A execução dos trabalhos de escavações obedecerá todas as prescrições da NBR-6122.
- 2.4 Todas as escavações serão protegidas, quando for o caso, contra a ação de água superficial ou profunda, mediante drenagem ou esgotamento.

3) ATERRO/COMPACTAÇÃO:

- 3.1 O aterro/reaterro será executado em camadas com espessura média não superior a 30cm. A medida dessa espessura média será feita por nivelamentos sucessivos da superfície do aterro, não se admitindo, entretanto, nivelamentos superiores a cinco camadas.
- 3.2 A umidade do solo será mantida próxima da taxa ótima, por método manual, admitindo-se a variação de no máximo 3% (Curva de Proctor). Será mantida a homogeneidade das camadas a serem compactadas, tanto no que se refere a umidade quanto ao material.
- 3.3 O aterro será sempre compactado até atingir um “grau de compactação” de no mínimo 95% da Energia Proctor Intermediário.
- 3.4 As camadas que não tiverem atingido as condições mínimas de compactação, ou estejam com espessura maior que a especificada, serão escarificadas, homogeneizadas, levadas à umidade adequada e novamente compactadas, antes do lançamento da camada sobrejacente.

4) TRANSPORTE

- 4.1 Fica a cargo da CONTRATADA, despesas com os transportes decorrentes da execução dos serviços de preparo do terreno, escavação e aterro.
- 4.2 O material excedente, resultante das escavações ou imprestável será removido para o local de bota-fora previamente aprovado pela CONTRATANTE.

CLIENTE:  <small>SERVIÇO SOCIAL AUTÔNOMO HOSPITAL ALCIDES CARNEIRO</small>	CADERNO DE ENCARGOS				
	CLIENTE:	SEHAC - SERVIÇOS SOCIAL AUTÔNOMO HOSPITAL ALCIDES CARNEIRO			
ELABORADO:  <small>arquitetura - engenharia</small>	LOCAL:	ENCOSTA A MONTANTE DO SERVIÇO DE PRONTO ATENDIMENTO (SPA) DA POSSE, PETRÓPOLIS, RJ.			
	PROJETO:	PROJETO DE DRENAGEM E ESTABILIZAÇÃO DE ENCOSTA			
	ELABORADO:	LUIS CARLOS DIAS DE OLIVEIRA	REVISÃO:	0	DATA:

IX) DRENAGEM

- 1) Deverão ser previstos dispositivos de drenagem a fim de garantir o perfeito escoamento das águas pluviais segundo o que determinam as normas técnicas vigentes e de acordo com o Projeto Executivo.
- 2) As redes existentes que forem mantidas em operação deverão ser desobstruídas, revisadas e reparadas.
- 3) A rede de águas pluviais projetada deverá ser conectada à rede de drenagem existente no logradouro.

A) DRENAGEM URBANA

1) LOCAÇÃO DA OBRA



1.1) Deverá ser executado levantamento topográfico, tendo em vista além das exatas locações das obras, detectar a exata posição de pontos baixo onde vão ser instalados pontos de captação de águas pluviais, sejam estas bocas de lobo, bocas de leão, caixas de ralo com grelhas, muretas de captação de talvegues, etc.

1.2) A CONTRATADA deverá estaquear a linha de passagem do coletor de 20 em 20m e desenhado perfil longitudinal da tubulação indicando-se as interferências encontradas.

1.3) Ao longo da diretriz do coletor, deverão ser deixadas referências de nível (R.N.) auxiliares de 200 em 200m, em locais de fácil visibilidade e de difícil danificação. Esses R.N.s estarão referenciados ao R.N. utilizado em projeto.

1.4) Os nivelamentos e contranivelamentos dos R.N.s auxiliares serão feitos pelo sistema geométrico, sendo admissível um erro máximo de 5mm por quilômetro.

1.5) Ao término da obra, serão entregues os desenhos “como construído” (“as built”), desenhos estes elaborados paralelamente à execução da obra. Nestes desenhos, além do sistema pluvial, deverão constar as localizações de outros serviços públicos subterrâneos encontradas durante a abertura das valas.

CLIENTE:  <small>SERVIÇOS SOCIAIS AUTÔNOMOS HOSPITAL ALCIDES CARNEIRO</small>	CADERNO DE ENCARGOS				
	CLIENTE:	SEHAC - SERVIÇOS SOCIAL AUTÔNOMO HOSPITAL ALCIDES CARNEIRO			
ELABORADO:  <small>arquitetura - engenharia</small>	LOCAL:	ENCOSTA A MONTANTE DO SERVIÇO DE PRONTO ATENDIMENTO (SPA) DA POSSE, PETRÓPOLIS, RJ.			
	PROJETO:	PROJETO DE DRENAGEM E ESTABILIZAÇÃO DE ENCOSTA			
	ELABORADO:	LUIS CARLOS DIAS DE OLIVEIRA	REVISÃO:	0	DATA:

2) ABERTURA DA VALA

2.1) A abertura da vala será feita de maneira que assegure a regularidade do seu fundo, compatível com o greide da tubulação projetada e a manutenção da espessura prevista para o berço da tubulação.

2.2) A largura de escavação será aquela necessária para a colocação do tubo, com a vala devidamente escorada.

2.3) A largura da vala será igual ao diâmetro do tubo, acrescida de 0,60m para diâmetro até 0,40m e de 0,80m para diâmetros superiores a 0,40m. Esses valores serão seguidos para valas de profundidade até 2,00m. Para profundidades maiores, para cada metro ou fração se acrescenta mais 0,10m na profundidade da vala.

2.4) Durante a abertura da vala, deverão ser feitas todas as proteções a outros serviços públicos enterrados e proteção a edificações que possam ser danificadas ou prejudicadas pela abertura das valas, ou pelo rebaixamento do lençol freático.

3) ESCORAMENTO DA VALA

3.1) O escoramento da vala atenderá às peculiaridades de escavação, seja quanto à largura, profundidade, localização do lençol freático e geologia da região.



3.2) O escoramento poderá ser descontínuo ou contínuo, ou especial. O escoramento deverá ser retirado cuidadosamente, à medida que a vala for sendo reaterrada e compactada.

4) ESGOTAMENTO DA VALA

4.1) Quando a escavação atingir o lençol freático, a vala deverá ser drenada por bombas para águas residuais, ponteiras drenantes ou outros processos apresentados pelo construtor e aprovados pela FISCALIZAÇÃO.

4.2) O esgotamento da vala deverá impedir que a água dentro da vala corra pelos tubos a pouco assentados, desagregando a argamassa recém colocada nas juntas.

4.3) O destino das águas esgotadas deverá ser tal que não alague as imediações da obra.

CLIENTE:  SEHAC <small>SERVIÇOS SOCIAIS AUTÔNOMOS HOSPITAL ALCIDES CARNEIRO</small>	CADERNO DE ENCARGOS				
	CLIENTE:	SEHAC - SERVIÇOS SOCIAL AUTÔNOMO HOSPITAL ALCIDES CARNEIRO			
ELABORADO:  theopratiqê <small>arquitetura - engenharia</small>	LOCAL:	ENCOSTA A MONTANTE DO SERVIÇO DE PRONTO ATENDIMENTO (SPA) DA POSSE, PETRÓPOLIS, RJ.			
	PROJETO:	PROJETO DE DRENAGEM E ESTABILIZAÇÃO DE ENCOSTA			
	ELABORADO:	LUIS CARLOS DIAS DE OLIVEIRA	REVISÃO:	0	DATA:

5) BERÇO DOS TUBOS

5.1) Deverá ser executado com brita corrida (brita graduada), bica corrida, areia ou pó-de-pedra ou ainda concreto magro ou concreto armado sobre estacas, conforme indicado no Projeto Executivo

5.2) Quando for usado lastro de pedra, este será de pedras 4 ou 5 bem compactadas e com largura igual à largura da tubulação mais 0,40m e espessura de 10cm (após compactação).

5.3) Quando usar concreto magro sobre o lastro de pedras, este terá $f_{ck} \geq 16 \text{ MPa}$.



5.4) Em qualquer caso o lastro de pedra deverá ser apiloado até boa arrumação de pedras e preenchido os vazios com pó-de-pedra ou areia fina.

6) FORNECIMENTO, RECEBIMENTO E ASSENTAMENTO DE TUBOS

6.1) Os tubos serão de ponta e bolsa, junta rígida (argamassa de cimento e areia).

6.2) Os tubos de concreto simples atenderão a NBR-9763 e os tubos de concreto armado à NBR-9794. As classes a usar serão definidas em cada trecho no projeto. A par das exigências das normas, seguir-se-ão os seguintes critérios de recebimento dos tubos:



- Fratura tendo largura maior que 2,5mm, com o comprimento contínuo, transversal ou longitudinal, numa extensão de 0,30m ou mais, constituirá motivo de rejeição;
- Fratura deixando ver duas linhas viáveis de recepção, mesmo não tendo a largura de 2,5mm ou mais, que se estenda transversal ou longitudinalmente por mais de 0,30m, constituirá motivo de rejeição.
- Fratura que se assemelhe a uma simples linha, como se fosse um fio capilar visível, interna e externamente na superfície do tubo, constituirá motivo de rejeição;
- Mistura imperfeita de concreto ou moldagem constituirá motivo de rejeição;
- Qualquer superfície do tubo que apresente “ninho de abelha” será motivo para rejeição, pois as superfícies internas ou externas deverão ser suficientemente lisas.

CLIENTE:  SEHAC <small>SERVIÇO SOCIAL AUTÔNOMO HOSPITAL ALCIDES CARNEIRO</small>	CADERNO DE ENCARGOS				
	CLIENTE:	SEHAC - SERVIÇOS SOCIAL AUTÔNOMO HOSPITAL ALCIDES CARNEIRO			
ELABORADO:  theopratiqúe <small>arquitetura - engenharia</small>	LOCAL:	ENCOSTA A MONTANTE DO SERVIÇO DE PRONTO ATENDIMENTO (SPA) DA POSSE, PETRÓPOLIS, RJ.			
	PROJETO:	PROJETO DE DRENAGEM E ESTABILIZAÇÃO DE ENCOSTA			
	ELABORADO:	LUIS CARLOS DIAS DE OLIVEIRA	REVISÃO:	0	DATA:

- Qualquer vestígio de que a superfície do tubo tenha sido retrabalhada após a sua fabricação constituirá motivo de rejeição.
- Variação na medida do diâmetro interno, fora da especificação da ABNT, será motivo de rejeição.
- Quando armado, se a armadura do tubo estiver exposta, constituirá motivo de rejeição;
- Qualquer obliquidade do corpo do tubo em relação à bolsa constituirá motivo de rejeição;
- Quando o tubo for percutido com batidas de um martelo leve, deverá emitir som claro, caso contrário constituirá motivo de rejeição;
- Dever-se-á, para fins de ensaios tecnológicos, obedecer às normas de tubos para esgotos sanitários e de tubos para águas pluviais da ABNT. A CONTRATADA deverá fornecer, sem ônus para a SECRETARIA DE OBRAS, as amostras de tubos para os ensaios.
- A ausência de indicação da data de fabricação, marca e qualidade do tubo constituirá motivo de rejeição.

6.3) Em qualquer situação os tubos de concreto ou de cerâmica vidrada dever-se-ão tomar os seguintes cuidados para os seus assentamentos:

- O assentamento da tubulação será feito sempre de jusante para montante e com a bolsa colocada a montante do tubo;
- Durante a obra serão executados ensaios de qualidade dos tubos por máquina de fumaça, constando da queima de madeira verde e injeção, por fole, da fumaça na tubulação para detectar trincas e falhas de vedação das juntas;
- As juntas dos tubos serão rígidas, usando-se para isso argamassa traço 1:3 (cimento: areia). Esse tipo de junta será usado em locais secos, devendo a argamassa ser respaldada externamente com uma inclinação de 45° sobre a superfície do tubo. No caso em que na vala haja entrada de água, as juntas de cimento e areia, após perfeitamente acabadas, serão obrigatoriamente protegidas por um capeamento de argamassa de argila ou argamassa pobre de cimento e areia, ou ainda cimento e tabatinga (1:1 em volume).

CLIENTE:  SEHAC <small>SERVIÇO SOCIAL AUTÔNOMO HOSPITAL ALCIDES CARNEIRO</small>	CADERNO DE ENCARGOS				
	CLIENTE:	SEHAC - SERVIÇOS SOCIAL AUTÔNOMO HOSPITAL ALCIDES CARNEIRO			
ELABORADO:  theopratiqé <small>arquitetura - engenharia</small>	LOCAL:	ENCOSTA A MONTANTE DO SERVIÇO DE PRONTO ATENDIMENTO (SPA) DA POSSE, PETRÓPOLIS, RJ.			
	PROJETO:	PROJETO DE DRENAGEM E ESTABILIZAÇÃO DE ENCOSTA			
	ELABORADO:	LUIS CARLOS DIAS DE OLIVEIRA	REVISÃO:	0	DATA:

7) POÇOS DE VISITA

7.1) As paredes serão de alvenaria de blocos de concreto 15x20x40cm ou 20x20x40cm, assentes com argamassa traço 1:3 (cimento: areia), revestidos internamente com a mesma argamassa na espessura de 2cm.

7.2) Serão empregados blocos de concreto simples para alvenaria sem função estrutural de acordo com a NBR-7173.

7.3) Os blocos serão grouteados com concreto traço 1:2:3 (cimento:areia:brita 1).

7.4) A laje de fundo e a tampa deverão ser de concreto armado conforme detalhe típico a ser previsto no Projeto Executivo.

7.5) A laje de fundo deverá ser assente sobre camada com 5cm de brita, brita corrida ou concreta magro, devidamente regularizada.

7.6) As “chaminés” do Poço de Visita serão circulares com 70cm de diâmetro interno, em concreto armado (anéis).

8) REATERRO DA VALA



8.1) Instalada a tubulação e efetuado o “teste da fumaça”, dar-se-á início ao reaterro em camadas de no máximo 30cm de espessura, compactadas a 95% do Proctor Normal.

8.2) Obrigatoriamente deverá se utilizar compactadores mecânicos de impacto para solos finos (argilas e siltes) e de placa vibratória para solos granulares (areias e pedregulhos e suas misturas).

8.3) Até 30cm da geratriz superior do tubo, o material empregado deverá evitar pedras, terra vegetal, dando-se preferência a solos argilosos.

8.4) Toda a camada de solo para aterro que por motivo de encharcamento tiver umidade excessiva deverá ser escarificada de maneira a reduzir sua umidade, até alcançar a tolerância de umidade prevista, evitando-se, assim “borrachudos”.

8.5) Deverá ser deixado desnível adequado para a execução da repavimentação, ou seja, camada de base e revestimento.



CLIENTE:  SEHAC <small>SERVIÇO SOCIAL AUTÔNOMO HOSPITAL ALCIDES CARNEIRO</small>	CADERNO DE ENCARGOS				
	CLIENTE:	SEHAC - SERVIÇOS SOCIAL AUTÔNOMO HOSPITAL ALCIDES CARNEIRO			
ELABORADO:  theopratiqê <small>arquitetura - engenharia</small>	LOCAL:	ENCOSTA A MONTANTE DO SERVIÇO DE PRONTO ATENDIMENTO (SPA) DA POSSE, PETRÓPOLIS, RJ.			
	PROJETO:	PROJETO DE DRENAGEM E ESTABILIZAÇÃO DE ENCOSTA			
	ELABORADO:	LUIS CARLOS DIAS DE OLIVEIRA	REVISÃO:	0	DATA:

B) DRENAGEM SUPERFICIAL DE TALUDES

1) REFERÊNCIAS

1.1) Normas:

- ABNT NBR-6118: Norma para projeto e execução de concreto armado
- ABNT NBR-9794: Tubos de concreto armado de seção circular para águas pluviais
- ABNT NBR-12654: Controle Tecnológico de materiais componentes de concreto
- ABNT NBR-12655: Preparo, controle e recebimento do concreto
- ABNT NBR-5739: Concreto – Ensaio de compressão de corpos de prova cilíndricos
- ABNT NBR-7223: Concreto - Determinação do abatimento pelo tronco de cone
- DNER ES 293: Drenagem – Dispositivos de drenagem pluvial urbana
- DNER ES 283: Drenagem – Dissipadores de energia
- DNER ES 026: Drenagem – Caixas coletoras
- DNER ES 286: Drenagem – Bueiro celular de concreto
- DNER ES 284: Drenagem – Bueiros tubulares de concreto

CLIENTE:  SEHAC <small>SERVIÇO SOCIAL AUTÔNOMO HOSPITAL ALCIDES CARNEIRO</small>	CADERNO DE ENCARGOS				
	CLIENTE:	SEHAC - SERVIÇOS SOCIAL AUTÔNOMO HOSPITAL ALCIDES CARNEIRO			
ELABORADO:  theopratiqê <small>arquitetura - engenharia</small>	LOCAL:	ENCOSTA A MONTANTE DO SERVIÇO DE PRONTO ATENDIMENTO (SPA) DA POSSE, PETRÓPOLIS, RJ.			
	PROJETO:	PROJETO DE DRENAGEM E ESTABILIZAÇÃO DE ENCOSTA			
	ELABORADO:	LUIS CARLOS DIAS DE OLIVEIRA	REVISÃO:	0	DATA:

2) DEFINIÇÕES

Projetos de drenagem superficial têm por objetivo melhorar as condições de estabilidade, reduzindo processos de infiltração. Em geral, independente da solução de estabilização, os projetos combinam aspectos de drenagem, assim como de proteção superficial.

Os Sistemas de drenagem superficial devem captar e conduzir as águas que incidem na superfície do talude, considerando-se não só a área da região estudada como toda a bacia de captação.

Diversos dispositivos podem ser selecionados para o projeto, dependendo da natureza da área (ocupação densa, com vegetação, etc.), das condições geométricas do talude, do tipo de material (solo/rocha).



3) CONSIDERAÇÕES GERAIS

Sistemas eficientes de drenagem superficial podem ser projetados de forma a utilizar uma série de dispositivos com objetivos específicos: canaletas longitudinais, canaletas transversais de descida (escada), dissipadores de energia, caixas coletoras etc.

Em um talude, as águas superficiais devem ser conduzidas de forma mais linear possível, através de sistemas de drenagem superficial instalados no talude. Quando a velocidade de escoamento for elevada, dissipadores de energia devem ser incluídos no interior das calhas. Sempre que houver mudança de geometria e/ou dimensões da canaleta ou na junção entre diferentes dispositivos de drenagem, caixas de passagem devem ser previstas.

Sempre que bermas forem incorporadas ao projeto, canaletas longitudinais devem ser previstas nestes locais, para evitar o armazenamento e infiltração da água. Quando a superfície do talude for erodível, recomenda-se um espaçamento vertical entre bermas de no máximo 6 a 7m, a fim de limitar a altura de descida da água sobre o talude e diminuir sua ação erosiva; em taludes impermeabilizados superficialmente, esta distância pode ser de até 12m.

Recomenda-se também, evitar mudanças bruscas de direção, tanto em planta quanto em perfil, devido às perdas de carga localizadas e ao eventual desgaste do revestimento da canaleta.

CLIENTE:  SEHAC <small>SERVIÇOS SOCIAIS AUTÔNOMOS HOSPITAL ALCIDES CARNEIRO</small>	CADERNO DE ENCARGOS				
	CLIENTE:	SEHAC - SERVIÇOS SOCIAL AUTÔNOMO HOSPITAL ALCIDES CARNEIRO			
ELABORADO:  theopratiqê <small>arquitetura - engenharia</small>	LOCAL:	ENCOSTA A MONTANTE DO SERVIÇO DE PRONTO ATENDIMENTO (SPA) DA POSSE, PETRÓPOLIS, RJ.			
	PROJETO:	PROJETO DE DRENAGEM E ESTABILIZAÇÃO DE ENCOSTA			
	ELABORADO:	LUIS CARLOS DIAS DE OLIVEIRA	REVISÃO:	0	DATA:

As canaletas devem ser executadas em seção aberta e nunca devem ser preenchidas, mesmo que o material utilizado seja drenante. A presença de materiais no interior dos canais reduz sua capacidade drenante e o acúmulo de materiais sólidos transportados pode impedir o fluxo livre, tornando todo o sistema ineficaz. Como critério de projeto recomenda-se, sempre que possível, a instalação de escadas de acesso para possibilitar a manutenção e a limpeza das canaletas.



O projeto deve contemplar um balanceamento entre dimensionamento de canaletas e velocidades de escoamento/declividade das canaletas de tal forma que, em épocas de elevada intensidade de chuva, o escoamento da água seja capaz de lavar o material eventualmente depositado durante outras chuvas menores. Para canaletas de concreto pode-se adotar velocidades de até 3,5m/s nas vazões de pico, o que acarreta velocidades razoáveis mesmo para as vazões mais baixas, evitando assim, a deposição do material carregado.

No caso de taludes não naturais, recomenda-se para canaletas longitudinais limitar seu comprimento máximo em 80m e estabelecer uma declividade mínima da ordem de 2% a 3%. Quanto às canaletas transversais de descida, recomenda-se a instalação de um único dispositivo, na seção extrema do talude mais próxima do corpo coletor.

Em taludes naturais as canaletas de descida devem ser implantadas sobre os talwegues principais, procurando-se sempre que possível dividir a área do talude em bacias aproximadamente iguais, impondo-se declividades altas, superiores ou iguais a 3%.

No contato da canaleta com o solo, deve ser prevista a execução simultânea de uma proteção lateral impermeável, com inclinação direcionada à canaleta, de forma a retomar, para este sistema, as águas que eventualmente ultrapassam as alturas de projeto.

Ressalta-se que o projeto de um sistema de drenagem superficial deve ser feito de modo a sempre compatibilizar os requisitos operacionais dos dispositivos e seus custos de execução e manutenção.

CLIENTE:  SEHAC <small>SERVIÇOS SOCIAIS AUTÔNOMOS HOSPITAL ALCIDES CARNEIRO</small>	CADERNO DE ENCARGOS				
	CLIENTE:	SEHAC - SERVIÇOS SOCIAL AUTÔNOMO HOSPITAL ALCIDES CARNEIRO			
ELABORADO:  theopratiqé <small>arquitetura - engenharia</small>	LOCAL:	ENCOSTA A MONTANTE DO SERVIÇO DE PRONTO ATENDIMENTO (SPA) DA POSSE, PETRÓPOLIS, RJ.			
	PROJETO:	PROJETO DE DRENAGEM E ESTABILIZAÇÃO DE ENCOSTA			
	ELABORADO:	LUIS CARLOS DIAS DE OLIVEIRA	REVISÃO:	0	DATA:

4) DISPOSITIVOS DE DRENAGEM

4.1 Descidas D'água

4.1.1 Objetivo e Características

As descidas d'água tem como objetivo conduzir as águas captadas por outros dispositivos de drenagem, pelos taludes de corte e aterro, conforme apresentado na figura abaixo.

Tratando-se de cortes, as descidas d'água têm como objetivo principal conduzir as águas das valetas quando atingem seu comprimento crítico, ou de pequenos talvegues, desaguando numa caixa coletora ou na sarjeta de corte.

No aterro, as descidas d'água conduzem as águas provenientes das sarjetas de aterro quando é atingido seu comprimento crítico, e, nos pontos baixos, através das saídas d'água, desaguando no terreno natural.

As descidas d'água também atendem, no caso de cortes e aterros, às valetas de banquetas quando é atingido seu comprimento crítico e em pontos baixos.

Não raramente, devido à necessidade de saída de bueiros elevados desaguando no talude do aterro, as descidas d'água são necessárias visando conduzir o fluxo pelo talude até o terreno natural.



Posicionam-se sobre os taludes dos cortes e aterros seguindo as suas declividades e, também, na interseção do talude de aterro com o terreno natural nos pontos de passagem de corte-aterro.

Quanto à execução, as descidas retangulares podem ser executadas no local com formas de madeira, em calha ou degraus.

Para o detalhamento dos projetos de execução deverão ser seguidas as Especificações de Serviço DNIT 021/2004.

4.2 Canaletas em Meia Cana de concreto simples

As canaletas em meia-cana deverão ser confeccionadas em concreto simples, $f_{ck} \geq 20 \text{MPa}$, com espessuras estruturalmente adequadas ao transporte e ao uso;



CLIENTE:  SEHAC <small>SERVIÇOS SOCIAIS AUTÔNOMOS HOSPITAL ALCIDES CARNEIRO</small>	CADERNO DE ENCARGOS				
	CLIENTE:	SEHAC - SERVIÇOS SOCIAL AUTÔNOMO HOSPITAL ALCIDES CARNEIRO			
ELABORADO:  theopratiqê <small>arquitetura - engenharia</small>	LOCAL:	ENCOSTA A MONTANTE DO SERVIÇO DE PRONTO ATENDIMENTO (SPA) DA POSSE, PETRÓPOLIS, RJ.			
	PROJETO:	PROJETO DE DRENAGEM E ESTABILIZAÇÃO DE ENCOSTA			
	ELABORADO:	LUIS CARLOS DIAS DE OLIVEIRA	REVISÃO:	0	DATA:

O terreno onde serão implantadas as canaletas deverá ser escavado e nivelado de modo a conferir as declividades previstas no Projeto Executivo de Drenagem e permitindo, após sua colocação, condução das águas pluviais até as caixas coletoras;

O terreno para assentamento das canaletas deverá ficar livre de fragmentos de rocha ou escombros que possam danificar as canaletas;

As canaletas deverão ser assentadas sobre camada de areia, pó-de-pedra ou saibro;

As canaletas deverão ser assentadas com argamassa, traço 1:3(cimento: areia).

CLIENTE:  SEHAC <small>SERVIÇO SOCIAL AUTÔNOMO HOSPITAL ALCIDES CARNEIRO</small>	CADERNO DE ENCARGOS				
	CLIENTE:	SEHAC - SERVIÇOS SOCIAL AUTÔNOMO HOSPITAL ALCIDES CARNEIRO			
ELABORADO:  theopratiqê <small>arquitetura - engenharia</small>	LOCAL:	ENCOSTA A MONTANTE DO SERVIÇO DE PRONTO ATENDIMENTO (SPA) DA POSSE, PETRÓPOLIS, RJ.			
	PROJETO:	PROJETO DE DRENAGEM E ESTABILIZAÇÃO DE ENCOSTA			
	ELABORADO:	LUIS CARLOS DIAS DE OLIVEIRA	REVISÃO:	0	DATA:



X) ESTRUTURAS DE CONTENÇÃO

A) SOLO GRAMPEADO

1) REFERÊNCIAS

1.1) Normas



- NBR-5629 1996 – Execução de tirantes ancorados no terreno;
- NBR-5733 1991 – Cimento Portland de alta resistência inicial – Especificação;
- NBR-5735 1991 – Cimento Portland de alto forno – Especificação;
- NBR-5736 1991 – Cimento Portland pozolânico – Especificação;
- NBR-5738 1994 – Moldagem e cura de corpos-de-prova cilíndricos ou prismáticos de concreto;
- NBR-5739 1994 – Concreto – Ensaio de compressão de corpos-de-prova cilíndricos;
- NBR-6122 1996 – Projeto e execução de fundações – Procedimento;
- NBR-6502 1969 – Rochas e solos – Terminologia;
- NBR-7480 1996 – Barras e fios de aço destinados às armaduras para concreto armado;
- NBR-7482 1991 – Fios de aço para concreto protendido – Especificação;
- NBR-7483 1990 – Cordoalhas de aço para concreto protendido;
- NBR-7681 1982 – Calda de cimento para injeção – Especificação;
- NBR-8953 1992 – Concreto para fins estruturais – Classificação por grupos de resistência;
- NBR-ISO 6892 2002 – Materiais metálicos – Ensaio de tração à temperatura ambiente;
- NBR-11.578 1991 – Cimento Portland composto – Especificação;
- NM-67 1996 – Concreto – Determinação da consistência pelo abatimento do tronco de cone.

CLIENTE:  <small>SERVIÇOS SOCIAIS AUTÔNOMOS HOSPITAL ALCIDES CARNEIRO</small>	CADERNO DE ENCARGOS				
	CLIENTE:	SEHAC - SERVIÇOS SOCIAL AUTÔNOMO HOSPITAL ALCIDES CARNEIRO			
ELABORADO:  <small>arquitetura - engenharia</small>	LOCAL:	ENCOSTA A MONTANTE DO SERVIÇO DE PRONTO ATENDIMENTO (SPA) DA POSSE, PETRÓPOLIS, RJ.			
	PROJETO:	PROJETO DE DRENAGEM E ESTABILIZAÇÃO DE ENCOSTA			
	ELABORADO:	LUIS CARLOS DIAS DE OLIVEIRA	REVISÃO:	0	DATA:



1.1) Definições

Para os fins deste documento, aplicam-se as definições constantes da NBR-5629 e as seguintes definições:

- **Boletim de execução de grampo:** documento que deve ser preenchido para todos os grampos, transcrevendo os dados de montagem, perfuração, injeção dos grampos registrando no mínimo os seguintes dados de execução:
 - a) Identificação da obra e data;
 - b) Identificação do grampo;
 - c) Característica do aço do grampo;
 - d) Comprimento do grampo;
 - e) Consumo de calda de cimento, incluindo pressão de injeção;
 - f) Observações adicionais referentes às ocorrências relevantes durante a execução do serviço;
 - g) Nome e assinatura do executor.
- **Bomba de perfuração:** equipamento que possa fornecer energia ao fluido de perfuração;
- **Bomba injetora:** Equipamento que recebe a calda de injeção do misturador, fornecendo energia para sua condução, pressurizada ao longo de todo o grampo, passando pelo comando de injeção.
- **Cabeça de perfuração ou cabeça d'água:** acessório instalado na extremidade superior das hastes ou dos tubos de perfuração, ligados à bomba de perfuração, o qual permite o fluxo do fluido de perfuração simultaneamente à rotação, percussão ou roto-percussão das hastes;
- **Cabeça do grampo:** extremidade do grampo em que a barra pode ser simplesmente dobrada ou rosqueada permitindo a colocação de porcas e placas de apoio planas;
- **Calda de injeção:** aglutinante responsável pela aderência da barra ao terreno, usualmente composto pela mistura de água e cimento comum, preparado em misturadores de alta turbulência, mantido na forma coloidal para injeção;

CLIENTE:  SEHAC <small>SERVIÇO SOCIAL AUTÔNOMO HOSPITAL ALCIDES CARNEIRO</small>	CADERNO DE ENCARGOS				
	CLIENTE:	SEHAC - SERVIÇOS SOCIAL AUTÔNOMO HOSPITAL ALCIDES CARNEIRO			
ELABORADO:  theopratiqúe <small>arquitetura - engenharia</small>	LOCAL:	ENCOSTA A MONTANTE DO SERVIÇO DE PRONTO ATENDIMENTO (SPA) DA POSSE, PETRÓPOLIS, RJ.			
	PROJETO:	PROJETO DE DRENAGEM E ESTABILIZAÇÃO DE ENCOSTA			
	ELABORADO:	LUIS CARLOS DIAS DE OLIVEIRA	REVISÃO:	0	DATA:

- **Comando de injeção:** Conjunto de dois registros rápidos e um pulmão estabilizador de pressão, localizado entra a bomba de injeção e a haste de injeção, o qual permite a operação e controle de injeção;
- **Bainha:** volume (originário de perfuração) que é preenchido com calda de cimento sob pressão, visando recompor o espaço de solo escavado na perfuração;
- **Elemento de tração:** parte estrutural do grampo que trabalha sempre à flexão composta, usualmente compõe-se por uma barra de aço roscada ou nervurada com rosca em uma das extremidades;
- **Fase de injeção:** ato de injetar a calda de cimento sob pressão, executando em todo o grupo de válvulas de um tirante;
- **Ferramenta de corte:** elemento metálico dotado de componentes cortantes, específicos para cada tipo de terreno, tais como wideas, diamantes, etc;
- **Fluido estabilizante:** lama de argila ou outros materiais que estabilizam provisoriamente a perfuração, até que sejam introduzidos os elementos de tração;
- **Fluido de perfuração:** elemento utilizado para lubrificar e conduzir o material escavado para fora, podendo ser água limpa, lama, ar comprimido, etc;
- **Injeção:** operação que objetiva a fixação do grampo no terreno, resultante da introdução, sob pressão, de um determinado volume de calda de injeção;
- **Misturador e agitador:** Equipamento que prepara a calda de cimento, medindo geometricamente seu volume;
- **Obturador duplo:** dispositivo acoplado na extremidade das hastes de injeção – no caso de se injetar válvulas manchete para injeção individual – permitindo o fluxo de calda de injeção somente ortogonalmente ao seu eixo, e no espaço compreendido pelos sistemas de vedação;

CLIENTE:  SEHAC <small>SERVIÇOS SOCIAIS AUTÔNOMOS HOSPITAL ALCIDES CARNEIRO</small>	CADERNO DE ENCARGOS				
	CLIENTE:	SEHAC - SERVIÇOS SOCIAL AUTÔNOMO HOSPITAL ALCIDES CARNEIRO			
ELABORADO:  theopratiqê <small>arquitetura - engenharia</small>	LOCAL:	ENCOSTA A MONTANTE DO SERVIÇO DE PRONTO ATENDIMENTO (SPA) DA POSSE, PETRÓPOLIS, RJ.			
	PROJETO:	PROJETO DE DRENAGEM E ESTABILIZAÇÃO DE ENCOSTA			
	ELABORADO:	LUIS CARLOS DIAS DE OLIVEIRA	REVISÃO:	0	DATA:



- **Perfuração:** execução de escavação cilíndrica no terreno para introdução dos elementos de tração;
- **Proteção contra corrosão:** execução de sistemas de proteção especificados em projeto;
- **Tubo de injeção:** tubo que permite a injeção do tirante ao longo do qual estão dispostas as válvulas de injeção, sob os quais se tem furos para passagem da calda injetada;
- **Válvula tipo manchete para injeção individual:** acessório que veste o tubo de injeção ao longo do grampo, com elasticidade suficiente para expansão e contração. Por este ponto de injeção pode-se realizar uma ou mais fases de injeção, com uso de obturador duplo, controlando-se, portanto, localmente os volumes de pressão aplicados em cada manchete;
- **Válvula tipo manchete para injeção coletiva:** acessório que veste o tubo de injeção ao longo do grampo. Estas válvulas são injetadas da boca do grampo, todas ao mesmo tempo, sem que se possa saber qual que foi injetada, tampouco individualmente saber-se volume e pressão, controlando-se, portanto, apenas o volume total e a pressão aplicada;
- **Ensaio de grampo:** procedimentos executivos para verificação do desempenho de um grampo.
- **Ensaio de arrancamento:** ensaio executado para verificação, em um dado terreno, do desempenho de um tipo de grampo injetado.

1.2) Documentos complementares

Os documentos abaixo devem estar disponíveis na obra:

a) Projeto dos grampos especificando:

- Numeração;
- Locação dos grampos;
- Ângulos verticais e horizontais;
- Comprimento do grampo.

CLIENTE:  <small>SERVIÇOS SOCIAIS AUTÔNOMOS HOSPITAL ALCIDES CARNEIRO</small>	CADERNO DE ENCARGOS				
	CLIENTE:	SEHAC - SERVIÇOS SOCIAL AUTÔNOMO HOSPITAL ALCIDES CARNEIRO			
ELABORADO:  <small>arquitetura - engenharia</small>	LOCAL:	ENCOSTA A MONTANTE DO SERVIÇO DE PRONTO ATENDIMENTO (SPA) DA POSSE, PETRÓPOLIS, RJ.			
	PROJETO:	PROJETO DE DRENAGEM E ESTABILIZAÇÃO DE ENCOSTA			
	ELABORADO:	LUIS CARLOS DIAS DE OLIVEIRA	REVISÃO:	0	DATA:

- a) Desenho e relatório de sondagens do solo;
- b) Boletim de controle diário de execução dos grampos;
- c) Certificado de aferição do conjunto macaco-bomba-manômetro para o ensaio de arrancamento;
- d) Relação dos encargos e fornecimentos por parte do cliente.

2) PROJETO

2.1) O Projeto deverá atender a NBR-5629 (2006) – Execução de tirantes ancorados no terreno, e conter as seguintes informações:

- Projeto dos grampos especificando cargas de trabalho;
- Locação dos grampos;
- Inclinação vertical e horizontal dos grampos;
- Comprimento do grampo;
- Perfil geotécnico do terreno com base nas sondagens do solo;
- Diâmetro mínimo de perfuração
- Indicação do sistema de proteção quanto à corrosão.

3) MATERIAIS

3.1) Cimento Portland de Alto Forno: Deverá atender às prescrições da NBR-5735 (1991), da ABNT;

3.2) Cimento Portland Composto: NBR-11.578 (1991)



3.3) Deverá ser feito controle tecnológico do concreto de acordo com a NBR-6118, NBR-5738 (1994), NM67 (1996), NBR-5739 (1994);

3.4) Grampos: Barras em aço roscadas com diâmetro, resistência característica e carga de trabalho em conformidade com o Projeto Executivo de contenção.

Todas as barras, placas e porcas dos grampos levará proteção anticorrosiva com duas demãos de pintura a base de epóxi.

Os centralizadores instalados nos grampos deverão ser de plástico (PVC, polipropileno e polietileno).

3.5) Água: Deve-se empregar sempre água limpa e isenta de elementos prejudiciais a hidratação do cimento;

CLIENTE:  SEHAC <small>SERVIÇOS SOCIAIS AUTÔNOMOS HOSPITAL ALCIDES CARNEIRO</small>	CADERNO DE ENCARGOS				
	CLIENTE:	SEHAC - SERVIÇOS SOCIAL AUTÔNOMO HOSPITAL ALCIDES CARNEIRO			
ELABORADO:  theopratiqé <small>arquitetura - engenharia</small>	LOCAL:	ENCOSTA A MONTANTE DO SERVIÇO DE PRONTO ATENDIMENTO (SPA) DA POSSE, PETRÓPOLIS, RJ.			
	PROJETO:	PROJETO DE DRENAGEM E ESTABILIZAÇÃO DE ENCOSTA			
	ELABORADO:	LUIS CARLOS DIAS DE OLIVEIRA	REVISÃO:	0	DATA:

3.6) Tubos de PVC rígido, esgoto sanitário, D=75mm para a manufatura de barbacãs;

3.7) Tela milimétrica de nylon, tipo mosquiteiro, para a manufatura de barbacãs;

3.8) Calda de cimento para injeção, de acordo com NBR-7681 (1982).

O revestimento de taludes com concreto aplicado manualmente, consiste na aplicação de uma mistura de concreto sobre uma tela metálica soldada, sendo esta devidamente ancorada na área a ser tratada;

2) O concreto utilizado é constituído por brita 0 (zero), areia lavada e cimento, devendo a mistura ser bem dosada;

3) O correto preparo da superfície a ser revestida é de fundamental importância para a qualidade e durabilidade do produto acabado, devendo estar firme, coesa e isenta de matéria orgânica (folhas, raízes, caules, etc.) ou qualquer outra substância que prejudique a aderência do concreto ao substrato;



4) Se necessário, eventuais irregularidades no substrato podem ser corrigidas com a aplicação de uma mistura de solo-cimento, conferindo assim, uma superfície de efeito geométrico regular para a aplicação do concreto;

5) Estando pronta a superfície a revestir, procede-se à execução dos chumbadores. Este passo consiste na perfuração do solo por meio de trado manual ou outra ferramenta apropriada, a uma profundidade definida em projeto, sendo usualmente de 0,50 m a 1,00 m, seguida do preenchimento do furo com nata de cimento ou concreto, e inserção de uma barra de aço com diâmetro de ½”;

6) A tela soldada pode ser do tipo TELCON Q-61, malha quadrada de 10 x 10 cm ou 15 x 15 cm e diâmetro dos fios iguais à 3,4 mm ou 4,2 mm;

7) Uma vez terminada a execução dos chumbadores, aplica-se um chapisco sobre a área a ser revestida, com o objetivo de melhorar a aderência na interface substrato-concreto;

8) Posteriormente, a tela metálica é estendida sobre a área e fixada nos chumbadores, dando-se início à aplicação do concreto;

CLIENTE:  SEHAC <small>SERVIÇOS SOCIAIS AUTÔNOMOS HOSPITAL ALCIDES CARNEIRO</small>	CADERNO DE ENCARGOS				
	CLIENTE:	SEHAC - SERVIÇOS SOCIAL AUTÔNOMO HOSPITAL ALCIDES CARNEIRO			
ELABORADO:  theopratiqê <small>arquitetura - engenharia</small>	LOCAL:	ENCOSTA A MONTANTE DO SERVIÇO DE PRONTO ATENDIMENTO (SPA) DA POSSE, PETRÓPOLIS, RJ.			
	PROJETO:	PROJETO DE DRENAGEM E ESTABILIZAÇÃO DE ENCOSTA			
	ELABORADO:	LUIS CARLOS DIAS DE OLIVEIRA	REVISÃO:	0	DATA:

9) Durante a operação de aplicação do concreto, especial atenção deverá ser dada ao recobrimento da armadura, evitando-se a corrosão da mesma;

10) Durante a aplicação manual do concreto, o executor deverá exercer pressão com a colher ou desempenadeira com o objetivo de adensar a massa e promover a aderência do conjunto;

11) A espessura final do revestimento deve ser homogênea e seguir a indicações do Projeto Executivo;

12) Deverão ser instalados drenos de PVC, com diâmetro variando entre 50 e 100 mm, a cada 4,00 m²;

13) Na área de contato com o solo os drenos deverão ser envoltos por tela de nylon ou geotextil bidim OP-20.

4) EQUIPAMENTOS, ACESSÓRIOS E FERRAMENTAS

Para executar grampos injetados, e colocá-los em operação, são necessários os seguintes equipamentos e acessórios, agrupados por atividade:



4.1) Montagem

- a) Ferramenta de corte: normalmente utilizam-se discos de corte elétricos ou serras manuais, utilizados para o elemento de tração e tubo de injeção, visando dispô-los na dimensão do projeto;
- b) Bancada: com extensão coberta superior, em pelo menos 1.0 m, ao comprimento do maior grampo da maior peça no caso de barras;
- c) Furadeira manual elétrica: para brocas até diâmetro de 10 mm, utilizadas para execução das perfurações no tubo.

4.2) Perfuração

Perfuratriz: equipamento para execução da perfuração no terreno, podendo ser de rotativa, roto percussão ou somente percussão, elétrica ou hidráulica, compatível com o diâmetro e comprimento da perfuração e tipo de solo ou rocha;

- a) Bomba d'água ou de lama: aplicável nos casos em que o fluido de perfuração é líquido, água ou lama;

CLIENTE:  SEHAC <small>SERVIÇOS SOCIAIS AUTÔNOMOS HOSPITAL ALCIDES CARNEIRO</small>	CADERNO DE ENCARGOS				
	CLIENTE:	SEHAC - SERVIÇOS SOCIAL AUTÔNOMO HOSPITAL ALCIDES CARNEIRO			
ELABORADO:  theopratiqé <small>arquitetura - engenharia</small>	LOCAL:	ENCOSTA A MONTANTE DO SERVIÇO DE PRONTO ATENDIMENTO (SPA) DA POSSE, PETRÓPOLIS, RJ.			
	PROJETO:	PROJETO DE DRENAGEM E ESTABILIZAÇÃO DE ENCOSTA			
	ELABORADO:	LUIS CARLOS DIAS DE OLIVEIRA	REVISÃO:	0	DATA:



- b) Compressor: equipamento aplicável nos casos em que o fluido de perfuração for ar;
- c) Hastes e revestimentos, cabeças de perfuração e ferramentas de corte: todos compatíveis com o material a ser perfurado;
- d) Transferidor de pêndulo e esquadros de madeira.

4.3) Injeção

- a) Bomba injetora: possuindo vazão e pressão de trabalhos compatíveis com a necessidade da obra;
- b) Mangueiras de alta pressão: componentes rígidos ou flexíveis, com capacidade mínima de trabalho 50% superior à pressão de abertura máxima prevista;
- c) Misturador: equipamento com capacidade de bater calda em alta turbulência, provido de um motor com rotação superior a 1.750 rpm;
- d) Agitador: equipamento composto por caçamba com capacidade de manter a calda em suspensão com rotação mínima de 50 rpm;
- e) Hastes de injeção: componentes metálicos, retilíneos, com roscas emendadas por luvas estanques;
- f) Obturador duplo para grampos dotados da válvula manchete para injeção individual;
- g) Comando de injeção;
- h) Válvula tipo manchete ou comum;
- i) Tubo para lavagem do tubo de injeção.

4.4) Ensaio de arrancamento

- a) Manômetros, bomba e macaco hidráulicos, podendo ser elétricos ou manuais, com capacidade de trabalho de, no mínimo, 1,25 vezes a carga máxima de ensaio, possuindo resolução mínima 10 kN, devidamente aferidos;
- b) Estrutura de reação podendo ser uma placa rígida de concreto armado ou perfis metálicos;
- c) Extensômetros: instrumentos para medida de deformações, com resolução de centésimo milímetro.

CLIENTE:  <small>SERVIÇOS SOCIAIS AUTÔNOMOS HOSPITAL ALCIDES CARNEIRO</small>	CADERNO DE ENCARGOS				
	CLIENTE:	SEHAC - SERVIÇOS SOCIAL AUTÔNOMO HOSPITAL ALCIDES CARNEIRO			
ELABORADO:  <small>arquitetura - engenharia</small>	LOCAL:	ENCOSTA A MONTANTE DO SERVIÇO DE PRONTO ATENDIMENTO (SPA) DA POSSE, PETRÓPOLIS, RJ.			
	PROJETO:	PROJETO DE DRENAGEM E ESTABILIZAÇÃO DE ENCOSTA			
	ELABORADO:	LUIS CARLOS DIAS DE OLIVEIRA	REVISÃO:	0	DATA:

5) CONTROLE DA EXECUÇÃO

5.1) O controle da execução das ancoragens deverá conter os seguintes itens:

- Boletim de perfuração e injeção individual para cada grampo;
- Boletim de ensaios de arrancamento;
- Certificado de aferição do conjunto macaco-bomba-manômetro.



6) EXECUÇÃO

6.1) Perfurações e Grampos

- a) As perfurações deverão ser executadas com perfuratriz rotativa com circulação de água. Devem ser tomadas providências para que a água empregada na perfuração não provoque erosão no talude;
- b) O diâmetro das perfurações deverá ser no mínimo de 75mm, tanto em solo, a fim de possibilitar a perfeita introdução dos grampos e a injeção de calda de cimento, garantindo recobrimento mínimo de 2,0cm;
- c) Os grampos confeccionados com barras deverão receber sistema de proteção classe 2, ou seja, duas demãos de pintura epóxi. O espaço anelar entre a parede do furo e o barra deverá ser preenchido com calda de cimento, a/c = 0,50;
- d) Deve ser fornecidos boletim de perfuração com registro do tipo de equipamento e sistema de perfuração, identificação, diâmetro e inclinação do furo, diâmetro e comprimento do revestimento (quando usado).

6.5) Instalação dos grampos e injeção de calda

- a) Os grampos de barra, equipados com centralizadores plásticos, espaçados a cada 1,5m ou 2,0m, deverão ser inseridos no furo com todos os cuidados de forma a evitar desmoronamento da parede do furo. Em solos em que não se verifique estabilidade das paredes do furo deverá ser instalado revestimento metálico que só será retirado após a completa injeção de calda no furo.
- b) A instalação do grampo e injeção de calda no furo deverá ser programada e realizada de modo que o furo não permaneça demasiado tempo aberto, sujeito a possíveis

CLIENTE:  SEHAC <small>SERVIÇOS SOCIAIS AUTÔNOMOS HOSPITAL ALCIDES CARNEIRO</small>	CADERNO DE ENCARGOS				
	CLIENTE:	SEHAC - SERVIÇOS SOCIAL AUTÔNOMO HOSPITAL ALCIDES CARNEIRO			
ELABORADO:  theopratiqúe <small>arquitetura - engenharia</small>	LOCAL:	ENCOSTA A MONTANTE DO SERVIÇO DE PRONTO ATENDIMENTO (SPA) DA POSSE, PETRÓPOLIS, RJ.			
	PROJETO:	PROJETO DE DRENAGEM E ESTABILIZAÇÃO DE ENCOSTA			
	ELABORADO:	LUIS CARLOS DIAS DE OLIVEIRA	REVISÃO:	0	DATA:

desmoraamentos de suas paredes;

- c) A injeção de calda de cimento deverá ser executada do fundo para a boca do furo;
- d) Não serão permitidos aditivos que conttenham halogenetos ou reatores ao material de calda, que deteriore ou ataquem o aço;
- e) O fator água/cimento não deverá ser superior a 0,50 em massa;
- f) A calda de cimento deverá atender as especificações da NBR-7681.

6.6) Fluidez, NBR 7682:

- a) Frequência e local da amostragem: em cada grampo na boca do furo;
- b) Limites admitidos: imediatamente antes da injeção: máximo de 18 segundos.



6.7) Vida útil, NBR 7685:

- a) Frequência e local da amostragem: uma vez para mesma composição e condição de mistura, no recipiente da estocagem;
- b) Limites admitidos: Índice de Fluidez maior que 18 segundos, durante o período de 30 minutos, após a conclusão da mistura.

7) PROCEDIMENTOS PARA VERIFICAÇÃO E AVALIAÇÃO DOS SERVIÇOS

7.1) Verificação dos serviços de locação e montagem

- a) Locação: confirmar, no campo, a materialização da locação;
- b) Interferências: exigir CONTRATANTE, e dispor das informações e documentos;
- c) Comprimentos: comprovar conformidade com o projeto;
- d) Proteção: Comparar com as classes de proteção da NBR-5629 e seus componentes; não ferir a proteção anticorrosiva;
- e) Oxidação: constatar retirada de todos os pontos de oxidação, resíduos orgânicos (graxas ou óleos lubrificantes);
- f) Pintura anticorrosiva: comparar com as especificações do projeto; garantir que a 1ª demão seja aplicada no mesmo dia da retirada dos óxidos; garantir a aplicação de cada demão após tempo de cura especificado; confirmar se os pontos de apoio dos fios, na bancada, forma protegidos contra corrosão;

CLIENTE:  SEHAC <small>SERVIÇOS SOCIAIS AUTÔNOMOS HOSPITAL ALCIDES CARNEIRO</small>	CADERNO DE ENCARGOS				
	CLIENTE:	SEHAC - SERVIÇOS SOCIAL AUTÔNOMO HOSPITAL ALCIDES CARNEIRO			
ELABORADO:  theopratiqê <small>arquitetura - engenharia</small>	LOCAL:	ENCOSTA A MONTANTE DO SERVIÇO DE PRONTO ATENDIMENTO (SPA) DA POSSE, PETRÓPOLIS, RJ.			
	PROJETO:	PROJETO DE DRENAGEM E ESTABILIZAÇÃO DE ENCOSTA			
	ELABORADO:	LUIS CARLOS DIAS DE OLIVEIRA	REVISÃO:	0	DATA:

- g) Cobrimentos: existência de centralizadores;
- h) Válvulas manchete ou comum: impossibilidade de deslocamento longitudinal.

7.2) Verificação dos serviços de perfuração

- a) Estabilidade de perfuração; garantir que o furo permaneça aberto até que ocorra a injeção do aglutinante;
- b) Boletim: preenchimento correto.

7.3) Verificação dos serviços de injeção



- a) Instalação: constatar que o comprimento de perfuração atenda, no mínimo, ao indicado no projeto; confirmar os comprimentos; confirmar ausência de falhas na proteção anticorrosiva, particularmente nos locais de emendas;
- b) Boletim: preenchimento correto.

7.4) Avaliação dos serviços por ensaios

- a) Aferição: constatar a existência do certificado de aferição do conjunto macaco-bomba-manômetro, com idade inferior a doze meses;
- b) Ensaio de Arrancamento: verificar a capacidade de carga do grampo e seus deslocamentos sob carga, calcular seu comprimento e avaliar o atrito ao longo deste comprimento livre, a partir dos deslocamentos observados.
- c) Ensaios: Ensaio de Arrancamento;



d) PROTEÇÃO SUPERFICIAL DE TALUDES

- Sistemas de proteção de talude têm como função reduzir a infiltração e a erosão, decorrentes da precipitação de chuva sobre o talude. Em geral, os projetos de estabilização combinam aspectos de drenagem, assim como de proteção superficial.
- As alternativas de proteção superficial podem ser classificadas em dois grupos: proteção com vegetação e proteção com impermeabilização. Não existe uma regra para a concepção de projetos desta natureza, entretanto deve-se sempre considerar a proteção vegetal como a primeira alternativa, em particular, para taludes não naturais.



CLIENTE:  SEHAC <small>SERVIÇOS SOCIAIS AUTÔNOMOS HOSPITAL ALCIDES CARNEIRO</small>	CADERNO DE ENCARGOS				
	CLIENTE:	SEHAC - SERVIÇOS SOCIAL AUTÔNOMO HOSPITAL ALCIDES CARNEIRO			
ELABORADO:  theopratiqé <small>arquitetura - engenharia</small>	LOCAL:	ENCOSTA A MONTANTE DO SERVIÇO DE PRONTO ATENDIMENTO (SPA) DA POSSE, PETRÓPOLIS, RJ.			
	PROJETO:	PROJETO DE DRENAGEM E ESTABILIZAÇÃO DE ENCOSTA			
	ELABORADO:	LUIS CARLOS DIAS DE OLIVEIRA	REVISÃO:	0	DATA:

XI) ESTRUTURAS DE CONCRETO ARMADO



- 1) Na leitura e interpretação do projeto estrutural e respectiva memória de cálculo, será sempre levado em conta que tais documentos obedecerão às normas aplicáveis: NBR-6118, NBR-6120, NBR-7190 e NBR-8800.
- 2) A execução e qualidade da estrutura e das contenções a serem executadas são de inteira responsabilidade do CONTRATADA, devendo seguir o projeto estrutural apresentado.
- 3) As barras de aço deverão se apresentar limpas, sem a presença de qualquer substância que impeça uma perfeita aderência ao concreto, não podendo ficar em contato direto com a forma, conforme a NBR-6118.
- 4) A qualidade do aço a empregar será especificada no respectivo projeto e deverá atender as prescrições das normas da ABNT. O corte e dobramento das barras deverão ser executados a frio, de acordo com os detalhes e das prescrições da ABNT.
- 5) As barras de aço não deverão apresentar defeitos prejudiciais tais como: fissuras, esfoliações, bolhas, oxidação excessiva e corrosiva.
- 6) A camada preparatória deverá ser em concreto com resistência característica a compressão $f_{ck} \geq 16 \text{ MPa}$, as fundações deverão ser em concreto armado com resistência característica a compressão de $f_{ck} \geq 20 \text{ MPa}$ e a estrutura em concreto armado com resistência característica a compressão de $f_{ck} \geq 20 \text{ MPa}$, constituído de cimento Portland, areia lavada, brita e água de qualidade rigorosamente de acordo com o estabelecido para estes materiais nas respectivas normas, bem como ao disposto na NBR-6118.
- 7) O cimento deverá atender às prescrições da NBR-6118, da ABNT, os agregados deverão atender a NBR-7211 e NBR-6118, da ABNT, a água deverá ser limpa e isenta de elementos prejudiciais a hidratação do concreto.
- 8) Não será permitida a utilização de tipos diferentes de cimento, nem de marcas diferentes, ainda que do mesmo tipo.

CLIENTE:  SEHAC <small>SERVIÇOS SOCIAIS AUTÔNOMOS HOSPITAL ALCIDES CARNEIRO</small>	CADERNO DE ENCARGOS				
	CLIENTE:	SEHAC - SERVIÇOS SOCIAL AUTÔNOMO HOSPITAL ALCIDES CARNEIRO			
ELABORADO:  theopratiqé <small>arquitetura - engenharia</small>	LOCAL:	ENCOSTA A MONTANTE DO SERVIÇO DE PRONTO ATENDIMENTO (SPA) DA POSSE, PETRÓPOLIS, RJ.			
	PROJETO:	PROJETO DE DRENAGEM E ESTABILIZAÇÃO DE ENCOSTA			
	ELABORADO:	LUIS CARLOS DIAS DE OLIVEIRA	REVISÃO:	0	DATA:

- 9) A mistura deverá ser realizada através de betoneira com capacidade mínima correspondente a um traço com consumo mínimo de um saco de cimento, que produzam concretos uniformes e sem segregação dos materiais, sendo utilizado vibradores de imersão, de formas ou régua vibradoras garantindo um perfeito adensamento do concreto. Poderá ser utilizado concreto usinado.
- 10) O transporte do concreto será efetuado com equipamentos e métodos que impeçam a segregação dos seus componentes.
- 11) Poderão ser usados carrinhos de 0,20m³ com pneumáticos. O intervalo máximo de tempo permitido entre o término do amassamento e a seu lançamento não deverá exceder uma hora.
- 12) O lançamento do concreto deverá ser realizado de maneira que não acarrete segregação dos materiais. Não será permitido o lançamento após o início da pega.
- 13) Não será permitido o adensamento manual.
- 14) Poderão ser utilizados aditivos (plastificantes, superplastificantes, retardadores, etc.), que tiverem suas propriedades atestadas por laboratório nacional especializado e idôneo.
- 15) A CONTRATADA deverá apresentar dosagem do concreto utilizado na obra.
- 16) Deverá ser realizado o Controle Tecnológico no qual serão avaliadas dosagem, trabalhabilidade, características dos materiais constituintes e a resistência mecânica, tudo em conformidade com a NBR-6118.
- 17) A cura do concreto deverá atender ao estabelecido na NBR-6118.
- 18) As formas e escoramentos poderão ser de madeira ou metálicas, sem deformações ou defeitos, que possam influir no acabamento das peças. Obedecerão aos critérios da NBR-7190, e/ou NBR-8800.
- 19) A retirada das formas obedecerá ao disposto na NBR-6118.

CLIENTE:  SEHAC <small>SERVIÇOS SOCIAIS AUTÔNOMOS HOSPITAL ALCIDES CARNEIRO</small>	CADERNO DE ENCARGOS				
	CLIENTE:	SEHAC - SERVIÇOS SOCIAL AUTÔNOMO HOSPITAL ALCIDES CARNEIRO			
ELABORADO:  theopratiqê <small>arquitetura - engenharia</small>	LOCAL:	ENCOSTA A MONTANTE DO SERVIÇO DE PRONTO ATENDIMENTO (SPA) DA POSSE, PETRÓPOLIS, RJ.			
	PROJETO:	PROJETO DE DRENAGEM E ESTABILIZAÇÃO DE ENCOSTA			
	ELABORADO:	LUIS CARLOS DIAS DE OLIVEIRA	REVISÃO:	0	DATA:

- 20) Quando ocorrerem juntas frias estas não deverão coincidir com os planos de cisalhamento. Quando não houver especificações ao contrário, as juntas em vigas serão, preferencialmente, em posição normal ao eixo longitudinal da peça (juntas verticais) tal posição será assegurada através de forma de madeira devidamente fixada.
- 21) A concretagem das vigas atingirá o terço médio do vão, não sendo permitidas juntas próximas aos apoios.
- 22) Na ocorrência de juntas em lajes, a concretagem atingirá o terço médio do maior vão, localizando-se as juntas paralelamente à armadura principal.
- 23) Nenhum conjunto de elemento estrutural - vigas, montantes, lajes, etc. - será concretado sem a prévia verificação da Fiscalização, da perfeita disposição, dimensões, ligações e escoramentos das formas e armaduras.
- 24) Todos os vãos de portas e janelas terão vergas de concreto armado, com comprimento que exceda 20cm para cada lado do vão.
- 25) A mesma precaução será tomada com os peitoris de vãos e janelas, os quais serão guarnecidos com por cintas ou contra vergas de concreto armado.
- 26) As furações para passagens de canalizações através de vigas ou outros elementos estruturais, quando inteiramente inevitáveis, serão previstas com buchas ou caixas adrede localizadas nas formas, de acordo com o projeto. A localização e dimensões de tais furos serão objeto de atento estudo do CONTRATADA no sentido de evitar-se enfraquecimento prejudicial à segurança da estrutura.
- A) Caberá à CONTRATADA a inteira responsabilidade pelas consequências de orifícios e eventual enfraquecimento de peças resultantes da passagem das citadas canalizações cumprindo-lhe desviar as tubulações sempre que possam prejudicar a estrutura.

CLIENTE:  SEHAC SERVIÇO SOCIAL AUTÔNOMO HOSPITAL ALCIDES CARNEIRO	CADERNO DE ENCARGOS				
	CLIENTE:	SEHAC - SERVIÇOS SOCIAL AUTÔNOMO HOSPITAL ALCIDES CARNEIRO			
ELABORADO:  theopratiqê arquitetura • engenharia	LOCAL:	ENCOSTA A MONTANTE DO SERVIÇO DE PRONTO ATENDIMENTO (SPA) DA POSSE, PETRÓPOLIS, RJ.			
	PROJETO:	PROJETO DE DRENAGEM E ESTABILIZAÇÃO DE ENCOSTA			
	ELABORADO:	LUIS CARLOS DIAS DE OLIVEIRA	REVISÃO:	0	DATA:

XII) EXECUÇÃO DE CORTINA ANCORADA:



1) REFERÊNCIAS

1.1) Norma:

- NBR-5629 1996 – Execução de tirantes ancorados no terreno;
- NBR-5733 1991 – Cimento Portland de alta resistência inicial – Especificação;
- NBR-5735 1991 – Cimento Portland de alto forno – Especificação;
- NBR-5736 1991 – Cimento Portland pozolânico – Especificação;
- NBR-5738 1994 – Moldagem e cura de corpos-de-prova cilíndricos ou prismáticos de concreto;
- NBR-5739 1994 – Concreto – Ensaios de compressão de corpos-de-prova cilíndricos;
- NBR-6122 1996 – Projeto e execução de fundações – Procedimento;
- NBR-6502 1969 – Rochas e solos – Terminologia;
- NBR-7480 1996 – Barras e fios de aço destinados às armauras para concreto armado;
- NBR-7482 1991 – Fios de aço para concreto protendido – Especificação;
- NBR-7483 1990 – Cordoalhas de aço para concreto protendido;
- NBR-7681 1982 – Calda de cimento para injeção – Especificação;
- NBR-8953 1992 – Concreto para fins estruturais – Classificação por grupos de resistência;
- NBR-ISO 6892 2002 – Materiais metálicos – Ensaio de tração à temperatura ambiente;
- NBR-11.578 1991 – Cimento Portland composto – Especificação;
- NM-67 1996 – Concreto – Determinação da consistência pelo abatimento do tronco de cone.

1.2) Definições



Para os fins deste documento, aplicam-se as definições constantes da NBR-5629 e as seguintes definições:

CLIENTE:  SEHAC <small>SERVIÇOS SOCIAIS AUTÔNOMOS HOSPITAL ALCIDES CARNEIRO</small>	CADERNO DE ENCARGOS				
	CLIENTE:	SEHAC - SERVIÇOS SOCIAL AUTÔNOMO HOSPITAL ALCIDES CARNEIRO			
ELABORADO:  theopratiqé <small>arquitetura - engenharia</small>	LOCAL:	ENCOSTA A MONTANTE DO SERVIÇO DE PRONTO ATENDIMENTO (SPA) DA POSSE, PETRÓPOLIS, RJ.			
	PROJETO:	PROJETO DE DRENAGEM E ESTABILIZAÇÃO DE ENCOSTA			
	ELABORADO:	LUIS CARLOS DIAS DE OLIVEIRA	REVISÃO:	0	DATA:

- Bainha coletiva: Tubo de isolamento coletivo, não degradável, de contato com o terreno, utilizado para proteção em conjunto de todos elementos de tração;
- Bainha individual: Tubo de isolamento, não-degradável, individual, para proteção de cada elemento de tração;
- Boletim de execução de tirante: documento que deve ser preenchido para todos os tirantes, transcrevendo os dados de montagem, perfuração, injeção e pretensão dos tirantes registrando no mínimo os seguintes dados de execução:



- a. Identificação da obra e data;
- b. Identificação do tirante;
- c. Capacidade de carga;
- d. Característica da armação;
- e. Comprimento da armação;
- f. Consumo de calda de cimento, incluindo pressão de injeção e fases;
- g. Observações adicionais referentes às ocorrências relevantes durante a execução dos serviço;
- h. Nome e assinatura do executor.

- Bomba de perfuração: equipamento que possa fornecer energia ao fluido de perfuração;
- Bomba injetora: Equipamento que recebe a calda de injeção do misturador, fornecendo energia para sua condução, pressurizada até o trecho de ancoragem, passando pelo comando de injeção.
- Cabeça de perfuração ou cabeça d'água: acessório instalado na extremidade superior das hastes ou dos tubos de perfuração, ligados à bomba de perfuração, o qual permite o fluxo do fluido de perfuração simultaneamente à rotação, percussão ou roto-percussão das hastes;
- Cabeça do tirante: dispositivo que transfere a carga do tirante à estrutura a ser ancorada, constituindo placas de apoio planas, cunhas de inclinação, dispositivos de fixação dos elementos tracionados, etc;
- Calda de injeção: aglutinante responsável pela aderência da armadura ao terreno, usualmente composto pela mistura de

CLIENTE:  SEHAC <small>SERVIÇOS SOCIAIS AUTÔNOMOS HOSPITAL ALCIDES CARNEIRO</small>	CADERNO DE ENCARGOS				
	CLIENTE:	SEHAC - SERVIÇOS SOCIAL AUTÔNOMO HOSPITAL ALCIDES CARNEIRO			
ELABORADO:  theopratiqé <small>arquitetura - engenharia</small>	LOCAL:	ENCOSTA A MONTANTE DO SERVIÇO DE PRONTO ATENDIMENTO (SPA) DA POSSE, PETRÓPOLIS, RJ.			
	PROJETO:	PROJETO DE DRENAGEM E ESTABILIZAÇÃO DE ENCOSTA			
	ELABORADO:	LUIS CARLOS DIAS DE OLIVEIRA	REVISÃO:	0	DATA:

água e cimento comum, preparado em misturadores de alta turbulência, mantido na forma coloidal para injeção;

- Comando de injeção: Conjunto de dois registros rápidos e um pulmão estabilizador de pressão, localizado entra a bomba de injeção e a haste de injeção, o qual permite a operação e controle de injeção;
- Bainha: volume (originário de perfuração) que é preenchido com calda de cimento sob pressão, visando recompor o espaço de solo escavado na perfuração;
- Elemento de tração: parte estrutural do tirante que trabalha sempre à tração, usualmente compõe-se por um ou mais fios, cordoalhas ou barras de aço;
- Fase de injeção: ato de injetar a calda de cimento sob pressão, executando em todo o grupo de válvulas de um tirante;
- Ferramenta de corte: elemento metálico dotado de componentes cortantes, específicos para cada tipo de terreno, tais como vídeas, diamantes, etc;
- Fluido estabilizante: lama de argila ou outros materiais que estabilizam provisoriamente a perfuração, até que sejam introduzidos os elementos de tração;
- Fluido de perfuração: elemento utilizado para lubrificar e conduzir o material escavado para fora, podendo ser água limpa, lama, ar comprimido, etc;
- Injeção: operação que objetiva a fixação do elemento de tração no terreno, resultante da introdução, sob pressão, de um determinado volume de calda de injeção;
- Misturador e agitador: Equipamento que prepara a calda de cimento, medindo geometricamente seu volume;
- Obturador duplo: dispositivo acoplado na extremidade das hastes de injeção – no caso de se injetar válvulas manchete para injeção individual – permitindo o fluxo de calda de injeção somente ortogonalmente ao seu eixo, e no espaço compreendido pelos sistemas de vedação;
- Perfuração: execução de escavação cilíndrica no terreno para introdução dos elementos de tração;
- Proteção contra corrosão: execução de sistemas de proteção especificados em projeto;



CLIENTE:  SEHAC <small>SERVIÇO SOCIAL AUTÔNOMO HOSPITAL ALCIDES CARNEIRO</small>	CADERNO DE ENCARGOS				
	CLIENTE:	SEHAC - SERVIÇOS SOCIAL AUTÔNOMO HOSPITAL ALCIDES CARNEIRO			
ELABORADO:  theopratiqúe <small>arquitetura - engenharia</small>	LOCAL:	ENCOSTA A MONTANTE DO SERVIÇO DE PRONTO ATENDIMENTO (SPA) DA POSSE, PETRÓPOLIS, RJ.			
	PROJETO:	PROJETO DE DRENAGEM E ESTABILIZAÇÃO DE ENCOSTA			
	ELABORADO:	LUIS CARLOS DIAS DE OLIVEIRA	REVISÃO:	0	DATA:

- Tubo de injeção: tubo que permite a injeção do tirante ao longo do qual estão dispostas as válvulas de injeção, sob os quais se tem furos para passagem da calda injetada;
- Válvula tipo manchete para injeção individual: acessório que veste o tubo de injeção ao longo do trecho ancorado, com elasticidade suficiente para expansão e contração. Por este ponto de injeção pode-se realizar uma ou mais fases de injeção, com uso de obturador duplo, controlando-se, portanto, localmente os volumes de pressão aplicados em cada manchete;
- Válvula tipo manchete para injeção coletiva: acessório que veste o tubo de injeção ao longo do trecho ancorado. Estas válvulas são injetadas da boca do tirante, todas ao mesmo tempo, sem que se possa saber qual que foi injetada, tampouco individualmente saber-se volume e pressão, controlando-se, portanto, apenas o volume total e a pressão aplicada;
- Ensaios de tirantes: procedimentos executivos para verificação do desempenho de um tirante:
 - a. Qualificação: ensaio executado para verificação, em um dado terreno, do desempenho de um tipo de tirante injetado, já credenciado pelo ensaio básico;
 - b. Recebimento: ensaio executado para controlar a capacidade de carga e o comportamento de todos os tirantes de uma obra;
 - c. Fluência: ensaio executado para a avaliação da estabilização do tirante sob a ação de cargas de longa duração.
 - d. Executante: empresa que realiza o serviço ou produto objeto deste documento.

1.3) Documentos complementares

Os documentos abaixo devem estar disponíveis na obra:

- a. Projeto dos tirantes especificando:
 - Cargas;
 - Locação dos tirantes;

CLIENTE:  SEHAC <small>SERVIÇOS SOCIAIS AUTÔNOMOS HOSPITAL ALCIDES CARNEIRO</small>	CADERNO DE ENCARGOS				
	CLIENTE:	SEHAC - SERVIÇOS SOCIAL AUTÔNOMO HOSPITAL ALCIDES CARNEIRO			
ELABORADO:  theopratiqé <small>arquitetura - engenharia</small>	LOCAL:	ENCOSTA A MONTANTE DO SERVIÇO DE PRONTO ATENDIMENTO (SPA) DA POSSE, PETRÓPOLIS, RJ.			
	PROJETO:	PROJETO DE DRENAGEM E ESTABILIZAÇÃO DE ENCOSTA			
	ELABORADO:	LUIS CARLOS DIAS DE OLIVEIRA	REVISÃO:	0	DATA:

- Ângulos;
- Comprimento livre, acrescido do trecho disponível para protensão, e comprimento ancorado.

- Desenho e relatório de sondagens do solo;
- Boletim de controle diário de execução dos tirantes;
- Boletim de controle de protensão;
- Certificado de aferição do conjunto macaco-bomba-manômetro;
- Relação dos encargos e fornecimentos por parte do cliente.

8) MATERIAIS



8.1) Devem ser exigidos do fornecedor materiais com Certificado de Conformidade;

8.2) É de responsabilidade do CONTRATANTE fornecê-los;

8.3) Casos estes certificados não sejam entregues ou inexistam, devem ser efetuados ensaios e amostragens pelo CONTRATANTE, atendendo às especificações de cada material conforme tabela 2.

MATERIAL	ESPECIFICAÇÃO	Nº DA NORMA BARSILEIRA NBR
Aço	Usual o emprego de aço CA 50 para armação longitudinal, CA 25 para o estribo helicoidal, conforme diâmetros constantes do projeto	7480
Cimento	CP II – Portland composto classe 32 (F,E,Z)	11 578
Areia	Areia média lavada	7211
Argamassa	f_{ck} – resistência característica da argamassa, de no mínimo 20 MPa, devendo atender ao projeto, e em função da classe de agressividade do ambiente consumo mínimo de cimento de 600 kg/m ³	5739 6118

Tabela 2 – Especificação dos materiais.

CLIENTE:  SEHAC <small>SERVIÇOS SOCIAIS AUTÔNOMOS HOSPITAL ALCIDES CARNEIRO</small>	CADERNO DE ENCARGOS				
	CLIENTE:	SEHAC - SERVIÇOS SOCIAL AUTÔNOMO HOSPITAL ALCIDES CARNEIRO			
ELABORADO:  theopratiqê <small>arquitetura - engenharia</small>	LOCAL:	ENCOSTA A MONTANTE DO SERVIÇO DE PRONTO ATENDIMENTO (SPA) DA POSSE, PETRÓPOLIS, RJ.			
	PROJETO:	PROJETO DE DRENAGEM E ESTABILIZAÇÃO DE ENCOSTA			
	ELABORADO:	LUIS CARLOS DIAS DE OLIVEIRA	REVISÃO:	0	DATA:

ANEXO C: MEMORIAL DESCRITIVO E LOCALIZAÇÃO DOS SERVIÇOS.

As obras consistem na execução de obras de drenagem e estabilização de taludes:

1) SERVIÇOS PRELIMINARES

- 1.1) Montagem de canteiro de obras;
- 1.2) Elaboração de levantamento planialtimétrico e cadastral;
- 1.3) Elaboração de Projeto Executivo.

2) MOVIMENTO DE TERRA

A) ESCAVAÇÕES

A.1) Nos terrenos rochosos deverão ser utilizadas perfuratrizes apropriadas e deverão ser tomadas todas as medidas necessárias a proteção de terceiros, pessoas ou bens.

A.2) O material resultante da escavação não poderá ser depositado de maneira a impedir a passagem de pedestres no passeio e o tráfego de pelo menos um veículo na pista de rolamento.

A.3) O material considerado reaproveitável será estocado, para servir de reaterro.



A.4) Em hipótese alguma a Contratada poderá iniciar as escavações sem a prévia aprovação do projeto pela Contratante.

A.5) A execução das escavações implicará responsabilidade integral da Contratada pela sua resistência e estabilidade.

A.6) Se em consequência da obra, houver danos à propriedade de terceiros, deverão ser recuperados.

A.7) Todas as tubulações existentes (esgoto e água) e equipamentos complementares delas (caixas, ralos, etc.), que forem danificados pela execução dos serviços deverão ser reparados o mais rapidamente possível, de forma que tudo funcione normalmente quando da conclusão do trecho da obra.

A.8) Se a obra provocar danos aos sistemas subterrâneos ou aéreos de luz, força ou telefone, proceder-se-á de forma idêntica ao item anterior, mas, caso o reparo exija a presença de pessoal

CLIENTE:  SEHAC <small>SERVIÇOS SOCIAIS AUTÔNOMOS HOSPITAL ALCIDES CARNEIRO</small>	CADERNO DE ENCARGOS				
	CLIENTE:	SEHAC - SERVIÇOS SOCIAL AUTÔNOMO HOSPITAL ALCIDES CARNEIRO			
ELABORADO:  theopratiqê <small>arquitetura - engenharia</small>	LOCAL:	ENCOSTA A MONTANTE DO SERVIÇO DE PRONTO ATENDIMENTO (SPA) DA POSSE, PETRÓPOLIS, RJ.			
	PROJETO:	PROJETO DE DRENAGEM E ESTABILIZAÇÃO DE ENCOSTA			
	ELABORADO:	LUIS CARLOS DIAS DE OLIVEIRA	REVISÃO:	0	DATA:

especializado, a Empresa detentora do sistema deverá ser comunicada do fato de responsabilidade da Contratada.

B) ESCAVAÇÃO PARA FUNDAÇÕES

B.1) As escavações necessárias à construção de fundações e as que se destinam a obras permanentes serão executadas de modo a não ocasionar danos à vida, a propriedades ou a ambos.

B.2) As cavas para fundações, subsolo, reservatórios d'água, espelho d'água e outras partes da obra abaixo do nível do terreno, serão executadas de acordo com as indicações constantes do projeto de fundações e demais projetos da obra, natureza do terreno encontrado e volume de material a ser deslocado.

B.3) A execução dos trabalhos de escavações obedecerá todas as prescrições da NBR-6122.

B.4) Todas as escavações serão protegidas, quando for o caso, contra a ação de água superficial ou profunda, mediante drenagem ou esgotamento.



C) ATERRO/COMPACTAÇÃO:

C.1) O aterro/reaterro será executado em camadas com espessura média não superior a 30cm. A medida dessa espessura média será feita por nivelamentos sucessivos da superfície do aterro, não se admitindo, entretanto, nivelamentos superiores a cinco camadas.

C.2) A umidade do solo será mantida próxima da taxa ótima, por método manual, admitindo-se a variação de no máximo 3% (Curva de Proctor). Será mantida a homogeneidade das camadas a serem compactadas, tanto no que se refere a umidade quanto ao material.

C.3) O aterro será sempre compactado até atingir um “grau de compactação” de no mínimo 95% da Energia Proctor Intermediário.

C.4) As camadas que não tiverem atingido as condições mínimas de compactação, ou estejam com espessura maior que a especificada, serão escarificadas, homogeneizadas, levadas à umidade adequada e novamente compactadas, antes do lançamento da camada sobrejacente.

CLIENTE:  SEHAC <small>SERVIÇOS SOCIAIS AUTÔNOMOS HOSPITAL ALCIDES CARNEIRO</small>	CADERNO DE ENCARGOS				
	CLIENTE:	SEHAC - SERVIÇOS SOCIAL AUTÔNOMO HOSPITAL ALCIDES CARNEIRO			
ELABORADO:  theopratiqê <small>arquitetura - engenharia</small>	LOCAL:	ENCOSTA A MONTANTE DO SERVIÇO DE PRONTO ATENDIMENTO (SPA) DA POSSE, PETRÓPOLIS, RJ.			
	PROJETO:	PROJETO DE DRENAGEM E ESTABILIZAÇÃO DE ENCOSTA			
	ELABORADO:	LUIS CARLOS DIAS DE OLIVEIRA	REVISÃO:	0	DATA:

D) TRANSPORTE

D.1) Fica a cargo da Contratada, despesas com os transportes decorrentes da execução dos serviços de preparo do terreno, escavação e aterro.

D.2) O material excedente, resultante das escavações ou imprestável será removido para o local de bota-fora previamente aprovado pela Contratante.

2) EXECUÇÃO DE DRENAGEM DE TALVEGUES

2.1) Implantação de caixas coletoras de talvegues;



2.2) Implantação de descidas d'água em degraus a partir das caixas coletoras de talvegue até as galerias celulares de concreto armado;

2.3) Execução de caixas de passagem para a mudança de direção ou intersecção das descidas d'água em degraus e galerias celulares de concreto armados;

2.4) Implantação de valeta trapezoidal de proteção no contorno da subsidência ocorrida em 08/10/2017;



2.5) Implantação de canaleta em meia cana D=300mm no contorno da obra de estabilização de talude com solo grampeado;

2.6) Implantação de galeria tubular simples em tubos PA-1 D=400mm e D=600mm para coleta das canaletas em meia-cana, valetas trapezoidais e galeria celular e deságue em PV conectado ao bueiro tubular D=800mm existente sob a Etr. do Contorno.

CLIENTE:  SEHAC <small>SERVIÇOS SOCIAIS AUTÔNOMOS HOSPITAL ALCIDES CARNEIRO</small>	CADERNO DE ENCARGOS				
	CLIENTE:	SEHAC - SERVIÇOS SOCIAL AUTÔNOMO HOSPITAL ALCIDES CARNEIRO			
ELABORADO:  theopratiqúe <small>arquitetura - engenharia</small>	LOCAL:	ENCOSTA A MONTANTE DO SERVIÇO DE PRONTO ATENDIMENTO (SPA) DA POSSE, PETRÓPOLIS, RJ.			
	PROJETO:	PROJETO DE DRENAGEM E ESTABILIZAÇÃO DE ENCOSTA			
	ELABORADO:	LUIS CARLOS DIAS DE OLIVEIRA	REVISÃO:	0	DATA:

3) EXECUÇÃO DE CONTENÇÃO EM CORTINA ANCORADA

- a. Suavização mecânica do talude;
- b. Preparo do terreno;
- c. Marcação da contenção;
- d. Montagem de andaime e plataforma;
- e. Corte, dobra e montagem das armações das estacas raiz da base;
- f. Locação das estacas;
- g. Execução das estacas raiz da base;
- h. Injeção de calda de cimento das estacas raiz da base;
- i. Montagem e preparo dos tirantes;
- j. Locação dos tirantes;
- k. Perfuração e execução dos tirantes;
- l. Injeção de calda de cimento dos tirantes;
- m. Corte, dobra e montagem das armações dos painéis da cortina;
- n. Montagem de formas e escoramento dos painéis da cortina;
- o. Lançamento do concreto usina fck>30MPa dentro das formas da Cortina;
- p. Após 15 dias de cura do concreto, execução do decimbramento das formas escoramentos;
- q. Após 30 dias execução do reaterro nos tardoz da Cortina;
- r. Execução do ensaio de recebimento e qualificação dos tirantes;
- s. Emissão de relatórios dos ensaios executados;
- t. Após aprovação dos tirantes junto a Fiscalização execução das “cabeças” de proteção dos tirantes.

CLIENTE:  SEHAC <small>SERVIÇOS SOCIAIS AUTÔNOMOS HOSPITAL ALCIDES CARNEIRO</small>	CADERNO DE ENCARGOS				
	CLIENTE:	SEHAC - SERVIÇOS SOCIAL AUTÔNOMO HOSPITAL ALCIDES CARNEIRO			
ELABORADO:  theopratiqé <small>arquitetura - engenharia</small>	LOCAL:	ENCOSTA A MONTANTE DO SERVIÇO DE PRONTO ATENDIMENTO (SPA) DA POSSE, PETRÓPOLIS, RJ.			
	PROJETO:	PROJETO DE DRENAGEM E ESTABILIZAÇÃO DE ENCOSTA			
	ELABORADO:	LUIS CARLOS DIAS DE OLIVEIRA	REVISÃO:	0	DATA:

4) DEMOLIÇÕES

1) As demolições, sob o aspecto de Segurança e Medicina do Trabalho, são reguladas pela Norma Regulamentadora NR-18, item 18.5, aprovada pela Portaria 3.214 de 08/06/1978, do Ministério de Trabalho e sob o aspecto Técnico pela Norma NBR-5682.

2) As edificações vizinhas da obra deverão ser examinadas, prévia e periodicamente, no sentido de ser preservada a sua estabilidade.

3) Os materiais a serem demolidos ou removidos deverão ser previamente umedecidos, para reduzir a formação de poeira.

4) As demolições porventura necessárias serão efetuadas dentro da mais perfeita técnica, tomados os devidos cuidados de forma a se evitarem danos a terceiros.

5) A remoção e o transporte de todo entulho e detritos provenientes das demolições serão executados pela Contratada, de acordo com as exigências da Contratante.

6) O eventual aproveitamento de construções e instalações existentes para funcionamento à guisa de Instalações Provisórias do canteiro de obras ficará a critério da Fiscalização, desde que respeitadas as especificações estabelecidas em cada caso e verificado que ditas construções e instalações não interferem com o plano de construção, principalmente com relação à locação.



5) EXECUÇÃO DE SOLO GRAMPEADO COM REVESTIMENTO EM CONCRETO PROJETADO

4.1) Suavização mecânica do talude para a montante das moradias no talude lateral direito;

4.2) Execução de perfuração, instalação de grampos de barra D=25mm, injeção de calda de cimento;

4.3) Execução de revestimento com geocomposto com manta geossintética de matriz tridimensional reforçada com tela de malha hexagonal de dupla torção;

4.4) Implantação de passeio em concreto armado com 15cm de espessura.

CLIENTE:  <small>SERVIÇOS SOCIAIS AUTÔNOMOS HOSPITAL ALCIDES CARNEIRO</small>	CADERNO DE ENCARGOS				
	CLIENTE:	SEHAC - SERVIÇOS SOCIAL AUTÔNOMO HOSPITAL ALCIDES CARNEIRO			
ELABORADO:  <small>arquitetura - engenharia</small>	LOCAL:	ENCOSTA A MONTANTE DO SERVIÇO DE PRONTO ATENDIMENTO (SPA) DA POSSE, PETRÓPOLIS, RJ.			
	PROJETO:	PROJETO DE DRENAGEM E ESTABILIZAÇÃO DE ENCOSTA			
	ELABORADO:	LUIS CARLOS DIAS DE OLIVEIRA	REVISÃO:	0	DATA:

6) SERVIÇOS COMPLEMENTARES

6.1) Arrancamento e reassentamento de pavimentação em paralelepípedos para a execução de travessias com galerias celulares em concreto armado;

6.2) Limpeza geral da obra.

7) OBSERVAÇÕES

7.1) QUANTO AOS MATERIAIS

1) Os serviços acima descritos deverão ser todos executados com materiais de qualidade no mínimo igual à proposta nas planilhas de custos referentes a este Projeto.