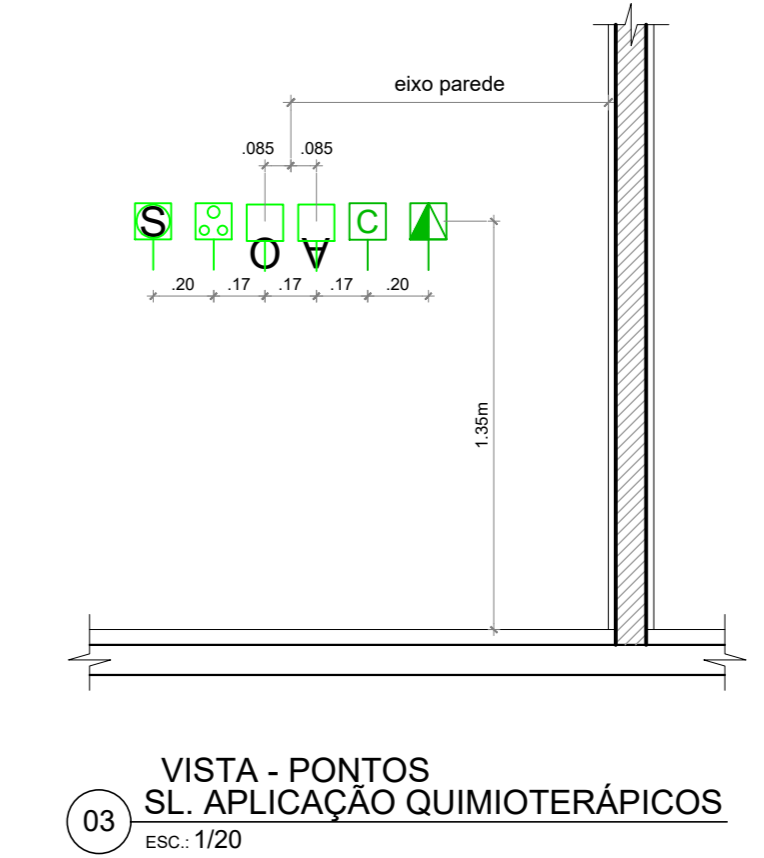
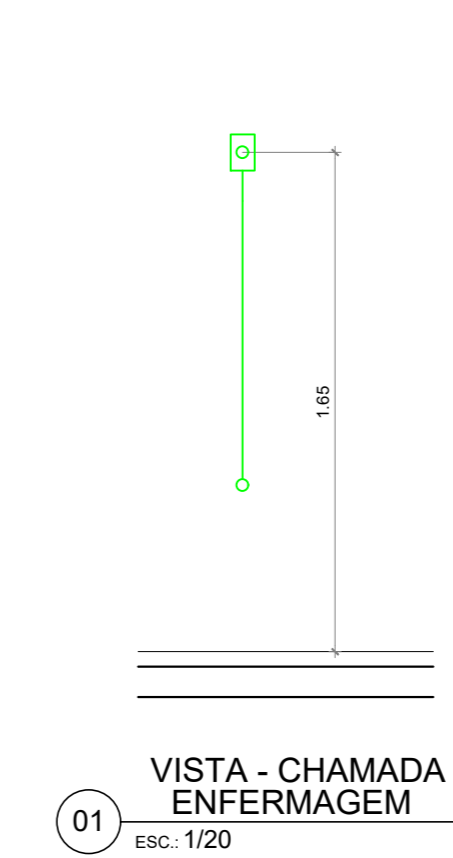
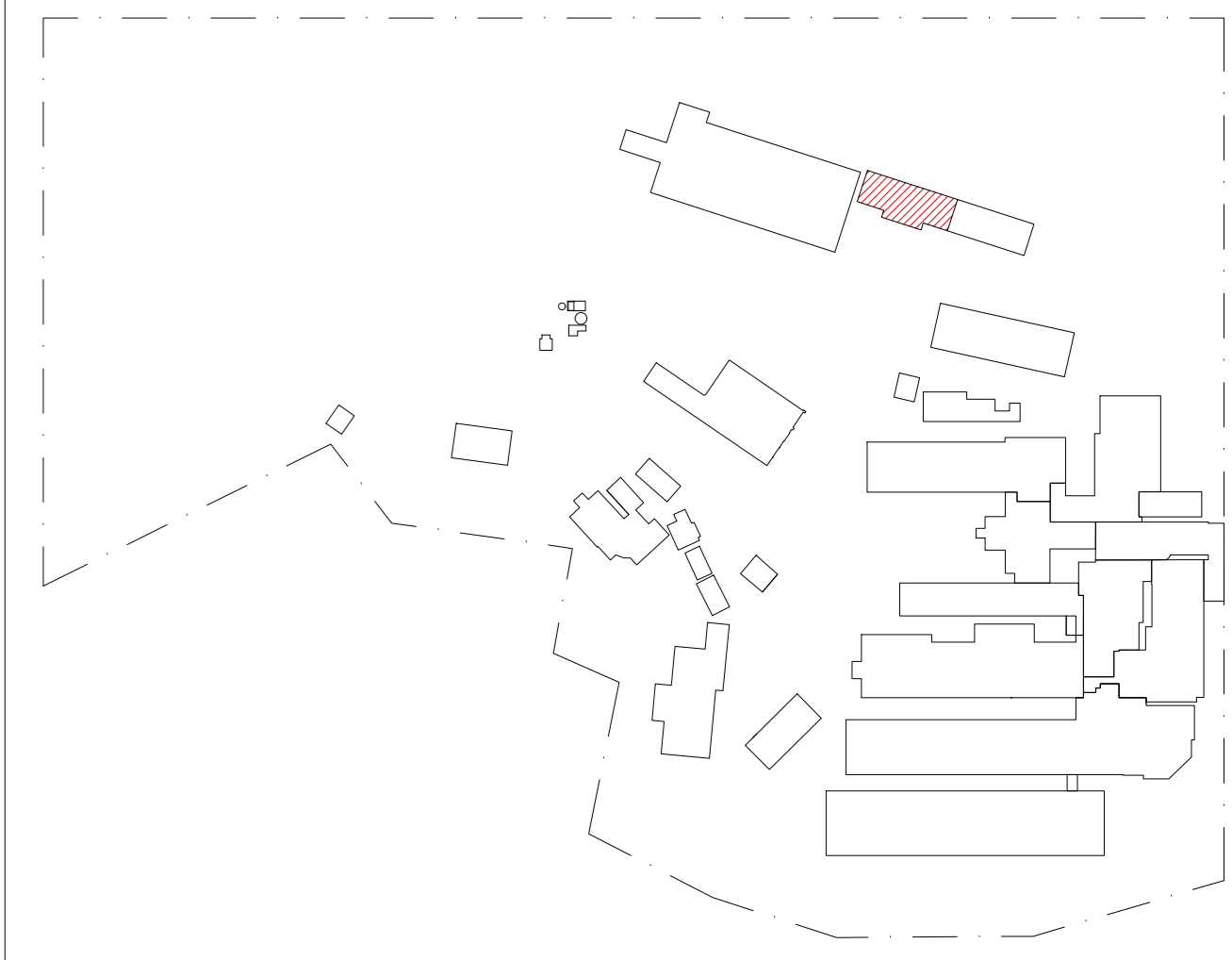


01 PLANTA BAIXA
ESC: 1/50

QUADRO DE ESPECIFICAÇÕES	
	Tomada Baixa H = 0.30 cm
	Tomada Média H = 1.20 m
	Tomada Alta H = 2.00 m
	Conjunto de tomadas baixa, telefone e rede H = 0.30 cm.
	Ponto para Dispositivo de fone de Ouvido
	Chamada de Enfermagem (para sanitários h = 1.50 m)
	Oxigênio Medicinal
	Ar Comprimido Medicinal
	Vácuo Clínico
	- Conjunto para Box 01 a Box 07 - H = 1.35 m
	- Conjunto para Sala de Estabilização - H = 1.35 m
OBSERVAÇÃO	
1 - As alturas dos pontos devem ser consideradas com o piso acabado. 2 - Os pontos de marcação de split de ar condicionado são meramente ilustrativos, sendo necessário o desenvolvimento de projeto específico conforme legislação NBR 7256.	



REVISÃO	DATA	MODIFICAÇÃO	VISTO

OBSERVAÇÕES:
 - TODAS AS COTAS DEVEM SER CONFERIDAS NO LOCAL.
 - O PROJETO ATENDE AS NORMAS NA AVISIA...
 - O PROJETO ATENDE AS NORMAS DE ACESSIBILIDADE DE ACORDO COM PORTARIAS ABGE...

CLIENTE LOCAL:
HOSPITAL ALCIDES CARNEIRO
 Rua Vigiário Corrêa, 1340 - Corréas PETRÓPOLIS - RJ
SERVIÇO SOCIAL AUTÔNOMO HOSPITAL ALCIDES CARNEIRO

PROJETO:
CENTRO DE QUIMIOTERAPIA - HAC

PROPOSTA:
PLANTA BAIXA - INSTALAÇÕES

FASE:
PROJETO BÁSICO

DATA	CODIGO	ESCALA
20 / 12 / 2022	006/2022	Indicada
PROJETISTA	DESENHO	VISTO
MST	MST	MST
FOLHA	REVISÃO	
06 / 009	R00	

LOGO:

AVISIA: RUA VIGIÁRIO CORRÊA, 1340 - CORRÊAS - PETRÓPOLIS - RJ - CEP: 20720-205
 TEL: 24 23300000 / 188 153231 - E-mail: anp@hac.hospitalalcidescarneiro.com

PROJETO: 06-HAC-QUIMO-INS-AC-PR-R00.DWG