

## SISHAC - INDICADORES ASSISTENCIAIS - 2024

											NÚMERO DE MESES:		9		
DESCRIÇÃO	JAN	FEV	MAR	ABR	MAI	JUN	JUL	AGO	SET	OUT	NOV	DEZ	TOTAL	MÉDIA	
N. de dias/mês	31	29	31	30	31	30	31	31	30	31	30	31	ÚLTIMOS MESES	ÚLTIMOS MESES	
<b>1. NÚMERO DE LEITOS CREDENCIADOS POR CLÍNICA - LEITOS CREDENCIADOS</b>															
Clínica Médica	62	62	62	62	62	62	62	62	62				558	62	
Clínica Cirúrgica	60	60	60	60	60	60	60	60	60				540	60	
Clínica Pediátrica	42	42	42	42	42	42	42	42	42				378	42	
Clínica Ginecologia	11	11	11	11	11	11	11	11	11				99	11	
Clínica Vascular													-	0	
Maternidade	63	63	63	63	63	63	63	63	63				567	63	
UTI Adulto	10	10	10	10	10	10	10	10	10				90	10	
UPC - Unidade Pós-Cirúrgica													-	0	
UTI Neonatal	10	10	10	10	10	10	10	10	10				90	10	
UTI Neo Isolamento	5	5	5	5	5	5	5	5	5				45	5	
UTI Neo Ucinco	10	10	10	10	10	10	10	10	10				90	10	
UTI Neo Ucinca	5	5	5	5	5	5	5	5	5				45	5	
Albergue Recém Nato													-	0	
UTI Infantil													-	0	
<b>*** TOTAL ***</b>	<b>278</b>	<b>278</b>	<b>278</b>	<b>278</b>	<b>278</b>	<b>278</b>	<b>278</b>	<b>278</b>	<b>278</b>	<b>278</b>	-	-	-	<b>2.502</b>	<b>278</b>
<b>2. NÚMERO DE LEITOS OPERACIONAIS</b>															
Clínica Médica Masculina	23	22	22	22	19	19	19	24	24					22	
Clínica Médica Feminina	25	26	26	26	26	25	26	26	26					26	
Clínica Cirúrgica Masculina	24	24	24	22	24	24	24	24	24					24	
Clínica Cirúrgica Feminina	27	27	27	27	27	26	27	27	27					27	
Clínica Pediátrica	27	27	27	27	27	27	27	27	27					27	
Clínica Pediátrica Isolamento	6	6	6	6	6	6	6	6	6					6	
Clínica Pediátrica Cirúrgica	3	3	3	3	3	3	3	3	3					3	
Clínica Ginecologia	9	9	9	9	9	9	9	9	9					9	
Clínica Vascular	8	8	8	4	8	8	8	8	8					8	
Maternidade	54	52	52	46	49	49	49	49	49					50	
UPC (Pós-Cirúrgico)	10	10	10	10	10	10	10	10	10					10	
UTI- CL (Adulto II)	10	10	10	10	10	10	10	10	10					10	
UTI Neonatal	10	10	10	10	10	10	10	10	10					10	
UCINCo - Unid. Cuidados Intermed. Convenc	10	8	8	10	10	10	10	10	10					10	
UCINCa - Unid. Cuidados Intermediários Can	8	8	8	8	8	8	8	8	8					8	
UTI infantil	3	3	3	3	3	3	3	3	3					3	
UTI Respiratória Pediátrica	5	5	5	5	5	5	5	5	5					5	
<b>*** TOTAL ***</b>	<b>262</b>	<b>258</b>	<b>258</b>	<b>248</b>	<b>254</b>	<b>252</b>	<b>254</b>	<b>259</b>	<b>259</b>	<b>0</b>	<b>0</b>	<b>0</b>		<b>256</b>	
<b>3. NÚMERO DE PACIENTES/DIA</b>															
Clínica Médica Masculina	16	15	13	19	18	16	16	17	18	-	-	-	147	16	

Clínica Médica Feminina	23	24	23	23	24	25	24	26	23	-	-	-	214	24
Clínica Cirúrgica Masculina	17	20	20	23	21	20	18	22	19	-	-	-	181	20
Clínica Cirúrgica Feminina	21	20	19	24	20	21	20	19	21	-	-	-	184	20
Clínica Pediátrica	9	13	17	25	30	22	20	18	24	-	-	-	178	20
Clínica Pediátrica Isolamento	3	4	5	5	5	5	4	4	5	-	-	-	39	4
Clínica Pediátrica Cirúrgica	0	1	2	4	5	4	2	2	2	-	-	-	22	2
Clínica Ginecologia	5	5	3	3	3	5	4	4	4	-	-	-	34	4
Clínica Vasculard	6	7	7	6	6	8	8	8	8	-	-	-	63	7
Maternidade	46	43	46	51	47	37	42	44	40	-	-	-	396	44
UTI-PC (Pós-Cirúrgico)	9	8	9	10	9	10	9	10	10	-	-	-	84	9
UTI- CL (Adulto II)	10	9	9	10	10	10	10	10	10	-	-	-	88	10
UTI Neonatal	14	15	15	17	14	9	5	8	10	-	-	-	107	12
UCINCo - Unid. Cuidados Intermed. Convenc	6	9	9	9	10	9	7	6	10	-	-	-	74	8
UCINCa - Unid. Cuidados Intermediários Can	4	5	6	5	5	7	6	6	5	-	-	-	50	6
UTI infantil	3	2	2	2	3	3	3	3	4	-	-	-	25	3
UTI Respiratória Pediátrica	0	0	1	3	4	2	1	1	3	-	-	-	16	2
*** TOTAL DE PACIENTES/DIA ***	192	198	207	239	234	210	200	207	214	-	-	-	1.902	211

<b>3.1. NÚMERO DE PACIENTES RESIDENTES</b>	3	4	3	3	5	4	4	5	6				37	4,1
<b>3.2 TAXA PACIENTES RESIDENTES (consid.</b>	0,3%	0,5%	0,3%	0,3%	0,5%	0,4%	0,5%	0,6%	0,7%	0,0%	0,0%	0,0%	0,5%	0,5%

Paciente residente é o paciente internado a mais de 90 (noventa) dias; Taxa = N° Paciente Residente/Total de Saídas

#### 4. NÚMERO DE PACIENTES/MÊS (número de leitos ocupados por mês em cada clínica) ☒

Clínica Médica Masculina	494	431	414	558	553	476	493	520	541				4.480	498
Clínica Médica Feminina	703	687	715	699	735	742	746	794	682				6.503	723
Clínica Cirúrgica Masculina	539	591	629	698	662	587	548	667	582				5.503	611
Clínica Cirúrgica Feminina	639	573	590	710	627	625	615	577	640				5.596	622
Clínica Pediátrica	277	370	526	747	924	654	625	571	723				5.417	602
Clínica Pediátrica Isolamento	85	117	144	159	151	143	133	127	136				1.195	133
Clínica Pediátrica Cirúrgica	13	32	71	127	143	108	59	48	65				666	74
Clínica Ginecologia	141	131	102	91	88	142	120	124	109				1.048	116
Clínica Vasculard	190	194	216	168	195	225	252	252	237				1.929	214
Maternidade	1.416	1.253	1.427	1.524	1.446	1.118	1.315	1.364	1.187				12.050	1.339
UTI-PC (Pós-Cirúrgico)	287	227	282	298	290	294	291	304	288				2.561	285
UTI- CL (Adulto II)	308	269	289	303	305	298	307	306	300				2.685	298
UTI Neonatal	443	423	467	500	444	279	153	242	295				3.246	361
UCINCo - Unid. Cuidados Intermed. Convenc	178	247	278	283	300	259	227	198	285				2.255	251
UCINCa - Unid. Cuidados Intermediários Can	138	154	172	162	170	196	178	186	158				1.514	168
UTI infantil	96	44	57	59	88	96	104	103	114				761	85
UTI Respiratória Pediátrica	2	5	36	90	126	66	44	45	80				494	55
*** TOTAL DE PACIENTES/MÊS ***	5.949	5.748	6.415	7.176	7.247	6.308	6.210	6.428	6.422	-	-	-	57.903	6.434
														-

<b>5. TAXA DE OCUPAÇÃO - Objetivo: avaliar o perfil de utilização e de gestão de leitos</b>													
Clínica Médica Masculina	69,3%	67,6%	60,7%	84,5%	93,9%	83,5%	83,7%	69,9%	75,1%	0,0%	0,0%	0,0%	75,9%
Clínica Médica Feminina	90,7%	91,1%	88,7%	89,6%	91,2%	98,9%	92,6%	98,5%	87,4%	0,0%	0,0%	0,0%	92,1%
Clínica Cirúrgica Masculina	72,4%	84,9%	84,5%	105,8%	89,0%	81,5%	73,7%	89,7%	80,8%	0,0%	0,0%	0,0%	84,5%
Clínica Cirúrgica Feminina	76,3%	73,2%	70,5%	87,7%	74,9%	80,1%	73,5%	68,9%	79,0%	0,0%	0,0%	0,0%	76,0%
Clínica Pediátrica	33,1%	47,3%	62,8%	92,2%	110,4%	80,7%	74,7%	68,2%	89,3%	0,0%	0,0%	0,0%	73,2%
Clínica Pediátrica Isolamento	45,7%	67,2%	77,4%	88,3%	81,2%	79,4%	71,5%	68,3%	75,6%	0,0%	0,0%	0,0%	72,7%
Clínica Pediátrica Cirúrgica	14,0%	36,8%	76,3%	141,1%	153,8%	120,0%	63,4%	51,6%	72,2%	0,0%	0,0%	0,0%	81,0%
Clínica Ginecologia	50,5%	50,2%	36,6%	33,7%	31,5%	52,6%	43,0%	44,4%	40,4%	0,0%	0,0%	0,0%	42,6%
Clínica Vascular	76,6%	83,6%	87,1%	140,0%	78,6%	93,8%	101,6%	101,6%	98,8%	0,0%	0,0%	0,0%	93,1%
Maternidade	84,6%	83,1%	88,5%	110,4%	95,2%	76,1%	86,6%	89,8%	80,7%	0,0%	0,0%	0,0%	88,1%
UTI-PC (Pós-Cirúrgico)	92,6%	78,3%	91,0%	99,3%	93,5%	98,0%	93,9%	98,1%	96,0%	0,0%	0,0%	0,0%	93,4%
UTI- CL (Adulto II)	99,4%	92,8%	93,2%	101,0%	98,4%	99,3%	99,0%	98,7%	100,0%	0,0%	0,0%	0,0%	98,0%
UTI Neonatal	142,9%	145,9%	150,6%	166,7%	143,2%	93,0%	49,4%	78,1%	98,3%	0,0%	0,0%	0,0%	118,7%
UCINCo - Unid. Cuidados Intermed. Convenc	57,4%	106,5%	112,1%	94,3%	96,8%	86,3%	73,2%	63,9%	95,0%	0,0%	0,0%	0,0%	86,3%
UCINCa - Unid. Cuidados Intermediários Can	55,6%	66,4%	69,4%	67,5%	68,5%	81,7%	71,8%	75,0%	65,8%	0,0%	0,0%	0,0%	69,1%
UTI infantil	103,2%	50,6%	61,3%	65,6%	94,6%	106,7%	111,8%	110,8%	126,7%	0,0%	0,0%	0,0%	92,4%
UTI Respiratória Pediátrica	1,3%	3,4%	23,2%	60,0%	81,3%	44,0%	28,4%	29,0%	53,3%	0,0%	0,0%	0,0%	36,0%
<b>*** SUBTOTAL ***</b>	<b>73,2%</b>	<b>76,8%</b>	<b>80,2%</b>	<b>96,5%</b>	<b>92,0%</b>	<b>83,4%</b>	<b>78,9%</b>	<b>80,1%</b>	<b>82,7%</b>	<b>0,0%</b>	<b>0,0%</b>	<b>0,0%</b>	<b>82,6%</b>

6. ENTRADAS														
<b>6.1. TOTAL DE ADMISSÕES</b>														
Clínica Médica Masculina	45	32	38	19	24	29	15	22	25				249	28
Clínica Médica Feminina	39	61	53	68	46	45	29	49	35				425	47
Clínica Cirúrgica Masculina	147	128	125	143	121	138	146	118	159				1.225	136
Clínica Cirúrgica Feminina	139	111	131	140	137	144	129	172	170				1.273	141
Clínica Pediátrica	66	88	121	121	151	122	78	102	125				974	108
Clínica Pediátrica Isolamento	22	25	33	47	37	24	25	25	27				265	29
Clínica Pediátrica Cirúrgica	8	5	9	14	12	13	10	6	11				88	10
Clínica Ginecologia	46	43	48	44	43	62	53	44	58				441	49
Clínica Vasculuar	13	11	18	8	11	14	15	17	13				120	13
Maternidade	329	245	260	244	263	236	262	221	220				2.280	253
UTI-PC (Pós-Cirúrgico)	16	13	12	13	10	11	21	21	10				127	14
UTI- CL (Adulto II)	13	10	6	12	10	8	7	12	17				95	11
UTI Neonatal	30	17	22	32	28	16	19	25	20				209	23
UCINCo - Unid. Cuidados Intermed. Convenc	1	-		1	1	1	2	2	3				11	1
UCINCa - Unid. Cuidados Intermediários Can	20	11	14	9	10	16	17	12	9				118	13
UTI infantil	4	1	5	5	6	2	5	2	1				31	3
UTI Respiratória Pediátrica	-	-	2	9	7	6	5	4	2				35	4
*** SUBTOTAL ***	938	801	897	929	917	887	838	854	905	-	-	-	7.966	885
<b>6.2. Nº DE TRANSFERENCIAS (Entradas)</b>														
Clínica Médica Masculina	7	13	14	15	12	11	17	17	16				122	13,6
Clínica Médica Feminina	13	11	5	10	8	11	6	14	13				91	10,1
Clínica Cirúrgica Masculina	15	27	38	19	26	22	13	31	20				211	23,4
Clínica Cirúrgica Feminina	22	13	17	23	19	16	27	14	15				166	18,4
Clínica Pediátrica	22	15	24	47	32	27	18	9	17				211	23,4
Clínica Pediátrica Isolamento	7	5	9	10	13	11	4	3	5				67	7,4
Clínica Pediátrica Cirúrgica	2	5	10	17	27	14	3	3	2				83	9,2
Clínica Ginecologia	20	6	5	-	-	3	4	10	4				52	5,8
Clínica Vasculuar	6	6	3	7	7	10	13	13	13				78	8,7
Maternidade	15	1	8	7	4	9	2	8	2				56	6,2
UTI-PC (Pós-Cirúrgico)	20	23	40	24	32	32	32	32	33				268	29,8
UTI- CL (Adulto II)	8	15	6	15	16	9	8	18	10				105	11,7
UTI Neonatal	3	4	1	2	6	9	8	1	2				36	4,0
UCINCo - Unid. Cuidados Intermed. Convenc	18	20	14	14	31	24	21	14	19				175	19,4
UCINCa - Unid. Cuidados Intermediários Can	14	16	14	17	21	19	14	13	17				145	16,1
UTI infantil	3	4	1	2	3	1	3	1	-				18	2,0
UTI Respiratória Pediátrica	-	1	3	8	13	8	3	3	1				40	4,4
*** SUBTOTAL ***	195	185	212	237	270	236	196	204	189	-	-	-	1.924	213,8
<b>6.3. TOTAL GERAL DE ENTRADAS</b>														
Clínica Médica Masculina	52	45	52	34	36	40	32	39	41	-	-	-	371	41,2
Clínica Médica Feminina	52	72	58	78	54	56	35	63	48	-	-	-	516	57,3
Clínica Cirúrgica Masculina	162	155	163	162	147	160	159	149	179	-	-	-	1.436	159,6
Clínica Cirúrgica Feminina	161	124	148	163	156	160	156	186	185	-	-	-	1.439	159,9

Clínica Pediátrica	88	103	145	168	183	149	96	111	142	-	-	-	1.185	131,7
Clínica Pediátrica Isolamento	29	30	42	57	50	35	29	28	32	-	-	-	332	36,9
Clínica Pediátrica Cirúrgica	10	10	19	31	39	27	13	9	13	-	-	-	171	19,0
Clínica Ginecologia	66	49	53	44	43	65	57	54	62	-	-	-	493	54,8
Clínica Vasculard	19	17	21	15	18	24	28	30	26	-	-	-	198	22,0
Maternidade	344	246	268	251	267	245	264	229	222	-	-	-	2.336	259,6
UTI-PC (Pós-Cirúrgico)	36	36	52	37	42	43	53	53	43	-	-	-	395	43,9
UTI- CL (Adulto II)	21	25	12	27	26	17	15	30	27	-	-	-	200	22,2
UTI Neonatal	33	21	23	34	34	25	27	26	22	-	-	-	245	27,2
UCINCo - Unid. Cuidados Intermed. Convenc	19	20	14	15	32	25	23	16	22	-	-	-	186	20,7
UCINCa - Unid. Cuidados Intermediários Can	34	27	28	26	31	35	31	25	26	-	-	-	263	29,2
UTI infantil	7	5	6	7	9	3	8	3	1	-	-	-	49	5,4
UTI Respiratória Pediátrica	-	1	5	17	20	14	8	7	3	-	-	-	75	8,3
*** TOTAL ***	1.133	986	1.109	1.166	1.187	1.123	1.034	1.058	1.094	-	-	-	9.890	1.098,9

**7. SAÍDAS**

**7.1. TOTAL DE ALTAS**

Clínica Médica Masculina	33	39	31	16	17	23	18	13	27				217	24,1
Clínica Médica Feminina	38	57	50	55	31	37	25	43	37				373	41,4
Clínica Cirúrgica Masculina	146	137	143	142	124	150	134	136	140				1.252	139,1
Clínica Cirúrgica Feminina	123	118	126	140	138	140	131	169	166				1.251	139,0
Clínica Pediátrica	79	92	128	140	157	133	98	103	134				1.064	118,2
Clínica Pediátrica Isolamento	10	19	19	18	19	15	23	22	17				162	18,0
Clínica Pediátrica Cirúrgica	6	8	11	23	32	23	13	10	10				136	15,1
Clínica Ginecologia	56	45	47	43	43	55	54	50	59				452	50,2
Clínica Vasculard	11	7	10	7	9	10	7	15	7				83	9,2
Maternidade	310	247	266	223	265	234	251	220	215				2.231	247,9
UTI-PC (Pós-Cirúrgico)	-	3	2	-	1	-	-	2	1				9	1,0
UTI- CL (Adulto II)	1	-	1	4	-	-	2	2	-				10	1,1
UTI Neonatal	4	1	1	5	1	2	3	2	1				20	2,2
UCINCo - Unid. Cuidados Intermed. Convenc	2	6	3	3	6	8	5	1	10				44	4,9
UCINCa - Unid. Cuidados Intermediários Can	31	22	25	30	29	22	31	24	25				239	26,6
UTI infantil	1	-	-	1	5	-	1	1	-				9	1,0
UTI Respiratória Pediátrica	-	-	-	-	-	1	-	-	-				1	0,1
*** TOTAL ***	851	801	863	850	877	853	796	813	849	-	-	-	7.553	839,2

**7.2. N° DE TRANSFERÊNCIAS (saídas)**

Clínica Médica Masculina	12	10	15	8	19	11	14	12	8				109	12,1
Clínica Médica Feminina	7	5	5	13	11	8	7	9	7				72	8,0
Clínica Cirúrgica Masculina	12	15	25	11	17	14	15	26	26				161	17,9
Clínica Cirúrgica Feminina	20	13	21	19	19	24	11	21	13				161	17,9
Clínica Pediátrica	3	11	11	17	29	14	6	4	8				103	11,4
Clínica Pediátrica Isolamento	18	14	20	35	30	21	7	7	13				165	18,3
Clínica Pediátrica Cirúrgica	4	-	7	7	6	7	1	-	1				33	3,7
Clínica Ginecologia	13	5	5	2	2	5	3	7	2				44	4,9
Clínica Vasculard	7	11	8	13	3	15	19	17	19				112	12,4

Maternidade	18	5	8	6	5	8	4	10	3				67	7,4
UTI-PC (Pós-Cirúrgico)	30	26	43	31	36	40	47	45	38				336	37,3
UTI- CL (Adulto II)	9	23	5	19	13	7	9	17	18				120	13,3
UTI Neonatal	21	21	21	23	32	24	26	17	22				207	23,0
UCINCo - Unid. Cuidados Intermed. Convenc	14	14	12	9	21	23	20	10	14				137	15,2
UCINCa - Unid. Cuidados Intermediários Can	2	5	2	-	2	6	-	1	3				21	2,3
UTI infantil	7	5	4	5	3	3	5	2	2				36	4,0
UTI Respiratória Pediátrica	1	-	3	14	19	14	10	5	3				69	7,7
<b>*** TOTAL ***</b>	<b>198</b>	<b>183</b>	<b>215</b>	<b>232</b>	<b>267</b>	<b>244</b>	<b>204</b>	<b>210</b>	<b>200</b>	-	-	-	<b>1.953</b>	<b>217,0</b>
<b>7.2.1. N° DE TRANSFERÊNCIAS EXTERNAS</b>	<b>8</b>	<b>4</b>	<b>6</b>	<b>8</b>	<b>4</b>	<b>10</b>	<b>5</b>	<b>4</b>	<b>4</b>				<b>53</b>	<b>5,9</b>

<b>7.3. TOTAL DE ÓBITOS</b>														
Clínica Médica Masculina	3	2	3	3	4	6	3	10	4				38	4,2
Clínica Médica Feminina	7	8	4	8	12	10	5	10	6				70	7,8
Clínica Cirúrgica Masculina	-	-	4	1	2	2	1	2	2				14	1,6
Clínica Cirúrgica Feminina	-	-	1	2	3	0	1	1	2				10	1,1
Clínica Pediátrica	-	-	-	-	-	-	-	-	-				0	-
Clínica Pediátrica Isolamento	-	-	-	-	-	-	-	-	-				0	-
Clínica Pediátrica Cirúrgica	-	-	-	-	-	-	-	-	-				0	-
Clínica Ginecologia	-	-	-	-	-	-	-	-	-				0	-
Clínica Vasculard	-	-	-	-	-	-	1	1	-				2	0,2
Maternidade	-	-	-	-	-	-	-	-	-				0	-
UTI-PC (Pós-Cirúrgico)	7	7	5	6	6	2	6	9	4				52	5,8
UTI- CL (Adulto II)	11	5	4	5	12	10	7	12	9				75	8,3
UTI Neonatal	-	3	2	2	-	1	1	2	2				13	1,4
UCINCo - Unid. Cuidados Intermed. Convenc	-	-	-	-	-	-	-	-	-				0	-
UCINCa - Unid. Cuidados Intermediários Can	1	-	-	-	-	-	-	-	-				1	0,1
UTI infantil	-	-	1	-	1	-	1	-	-				3	0,3
UTI Respiratória Pediátrica	-	-	-	1	1	-	-	-	-				2	0,2
<b>*** TOTAL ***</b>	<b>29</b>	<b>25</b>	<b>24</b>	<b>28</b>	<b>41</b>	<b>31</b>	<b>26</b>	<b>47</b>	<b>29</b>	-	-	-	<b>280</b>	<b>31,1</b>
<b>7.4. TOTAL GERAL DE SAÍDOS</b>														
Clínica Médica Masculina	48	51	49	27	40	40	35	35	39	-	-	-	364	40,4
Clínica Médica Feminina	52	70	59	76	54	55	37	62	50	-	-	-	515	57,2
Clínica Cirúrgica Masculina	158	152	172	154	143	166	150	164	168	-	-	-	1.427	158,6
Clínica Cirúrgica Feminina	143	131	148	161	160	164	143	191	181				1.422	158,0
Clínica Pediátrica	82	103	139	157	186	147	104	107	142	-	-	-	1.167	129,7
Clínica Pediátrica Isolamento	28	33	39	53	49	36	30	29	30	-	-	-	327	36,3
Clínica Pediátrica Cirúrgica	10	8	18	30	38	30	14	10	11	-	-	-	169	18,8
Clínica Ginecologia	69	50	52	45	45	60	57	57	61	-	-	-	496	55,1
Clínica Vasculard	18	18	18	20	12	25	27	33	26	-	-	-	197	21,9
Maternidade	328	252	274	229	270	242	255	230	218	-	-	-	2.298	255,3
UTI-PC (Pós-Cirúrgico)	37	36	50	37	43	42	53	56	43	-	-	-	397	44,1
UTI- CL (Adulto II)	21	28	10	28	25	17	18	31	27	-	-	-	205	22,8
UTI Neonatal	25	25	24	30	33	27	30	21	25	-	-	-	240	26,7
UCINCo - Unid. Cuidados Intermed. Convenc	16	20	15	12	27	31	25	11	24	-	-	-	181	20,1
UCINCa - Unid. Cuidados Intermediários Can	34	27	27	30	31	28	31	25	28	-	-	-	261	29,0
UTI infantil	8	5	5	6	9	3	7	3	2	-	-	-	48	5,3
UTI Respiratória Pediátrica	1	-	3	15	20	15	10	5	3	-	-	-	72	8,0
<b>7.4.1. ALTAS+ÓBITOS+TRANSF.EXTERNAS</b>	<b>888</b>	<b>830</b>	<b>893</b>	<b>886</b>	<b>922</b>	<b>894</b>	<b>827</b>	<b>864</b>	<b>882</b>	-	-	-	<b>7886</b>	<b>876,2</b>

8. TAXA DE MORTALIDADE HOSPITALAR – TMH - Relação percentual entre nº óbitos/total de saídas														
Clínica Médica Masculina	6,3%	3,9%	6,1%	11,1%	10,0%	15,0%	8,6%	28,6%	10,3%	0,0%	0,0%	0,0%	10,4%	
Clínica Médica Feminina	13,5%	11,4%	6,8%	10,5%	22,2%	18,2%	13,5%	16,1%	12,0%	0,0%	0,0%	0,0%	13,6%	
Clínica Cirúrgica Masculina	0,0%	0,0%	2,3%	0,6%	1,4%	1,2%	0,7%	1,2%	1,2%	0,0%	0,0%	0,0%	1,0%	
Clínica Cirúrgica Feminina	0,0%	0,0%	0,7%	1,2%	1,9%	0,0%	0,7%	0,5%	1,1%	0,0%	0,0%	0,0%	0,7%	
Clínica Pediátrica	0,0%	0,0%	0,0%	0,0%	0,0%	0,0%	0,0%	0,0%	0,0%	0,0%	0,0%	0,0%	0,0%	
Clínica Pediátrica Isolamento	0,0%	0,0%	0,0%	0,0%	0,0%	0,0%	0,0%	0,0%	0,0%	0,0%	0,0%	0,0%	0,0%	
Clínica Pediátrica Cirúrgica	0,0%	0,0%	0,0%	0,0%	0,0%	0,0%	0,0%	0,0%	0,0%	0,0%	0,0%	0,0%	0,0%	
Clínica Ginecologia	0,0%	0,0%	0,0%	0,0%	0,0%	0,0%	0,0%	0,0%	0,0%	0,0%	0,0%	0,0%	0,0%	
Clínica Vasculuar	0,0%	0,0%	0,0%	0,0%	0,0%	0,0%	3,7%	3,0%	0,0%	0,0%	0,0%	0,0%	1,0%	
Maternidade	0,0%	0,0%	0,0%	0,0%	0,0%	0,0%	0,0%	0,0%	0,0%	0,0%	0,0%	0,0%	0,0%	
UTI-PC (Pós-Cirúrgico)	18,9%	19,4%	10,0%	16,2%	14,0%	4,8%	11,3%	16,1%	9,3%	0,0%	0,0%	0,0%	13,1%	
UTI- CL (Adulto II)	52,4%	17,9%	40,0%	17,9%	48,0%	58,8%	38,9%	38,7%	33,3%	0,0%	0,0%	0,0%	36,6%	
UTI Neonatal	0,0%	12,0%	8,3%	6,7%	0,0%	3,7%	3,3%	9,5%	8,0%	0,0%	0,0%	0,0%	5,4%	
UCINCo - Unid. Cuidados Intermed. Convenc	0,0%	0,0%	0,0%	0,0%	0,0%	0,0%	0,0%	0,0%	0,0%	0,0%	0,0%	0,0%	0,0%	
UCINCa - Unid. Cuidados Intermediários Can	2,9%	0,0%	0,0%	0,0%	0,0%	0,0%	0,0%	0,0%	0,0%	0,0%	0,0%	0,0%	0,4%	
UTI infantil	0,0%	0,0%	20,0%	0,0%	11,1%	0,0%	14,3%	0,0%	0,0%	0,0%	0,0%	0,0%	6,3%	
UTI Respiratória Pediátrica	0,0%	0,0%	0,0%	6,7%	5,0%	0,0%	0,0%	0,0%	0,0%	0,0%	0,0%	0,0%	2,8%	
<b>*** TOTAL ***</b>	<b>3,3%</b>	<b>3,0%</b>	<b>2,7%</b>	<b>3,2%</b>	<b>4,4%</b>	<b>3,5%</b>	<b>3,1%</b>	<b>5,4%</b>	<b>3,3%</b>	<b>0,0%</b>	<b>0,0%</b>	<b>0,0%</b>	<b>3,6%</b>	<b>3,6%</b>

9. TEMPO MÉDIO DE PERMANÊNCIA POR CLÍNICA COM TRANSFERÊNCIA EXTERNA (DIAS)- Objetivo: Acompanhar o tempo de internação dos pacientes														
Clínica Médica Masculina	10,3	8,5	8,4	20,7	13,8	11,9	14,1	14,9	13,9	-	-	-	116	12,9
Clínica Médica Feminina	13,5	9,8	12,1	9,2	13,6	13,5	20,2	12,8	13,6	-	-	-	118	13,2
Clínica Cirúrgica Masculina	3,4	3,9	3,7	4,5	4,6	3,5	3,7	4,1	3,5	-	-	-	35	3,9
Clínica Cirúrgica Feminina	4,5	4,4	4,0	4,4	3,9	3,8	4,3	3,0	3,5	-	-	-	36	4,0
Clínica Pediátrica	3,4	3,6	3,8	4,8	5,0	4,4	6,0	5,3	5,1	-	-	-	41	4,6
Clínica Pediátrica Isolamento	3,0	3,5	3,7	3,0	3,1	4,0	4,4	4,4	4,5	-	-	-	34	3,7
Clínica Pediátrica Cirúrgica	1,3	4,0	3,9	4,2	3,8	3,6	4,2	4,8	5,9	-	-	-	36	4,0
Clínica Ginecologia	2,0	2,6	2,0	2,0	2,0	2,4	2,1	2,2	1,8	-	-	-	19	2,1
Clínica Vasculuar	10,6	10,8	12,0	8,4	16,3	9,0	9,3	7,6	9,1	-	-	-	93	10,3
Maternidade	4,3	5,0	5,2	6,7	5,4	4,6	5,2	5,9	5,4	-	-	-	48	5,3
UTI-PC (Pós-Cirúrgico)	7,8	6,3	5,6	8,1	6,7	7,0	5,5	5,4	6,7	-	-	-	59	6,6
UTI- CL (Adulto II)	14,7	9,6	28,9	10,8	12,2	17,5	17,1	9,9	11,1	-	-	-	132	14,6
UTI Neonatal	17,7	16,9	19,5	16,7	13,5	10,3	5,1	11,5	11,8	-	-	-	123	13,7
UCINCo - Unid. Cuidados Intermed. Convenc	11,1	12,4	18,5	23,6	11,1	8,4	9,1	18,0	11,9	-	-	-	124	13,8
UCINCa - Unid. Cuidados Intermediários Can	4,1	5,7	6,4	5,4	5,5	7,0	5,7	7,4	5,6	-	-	-	53	5,9
UTI infantil	12,0	8,8	11,4	9,8	9,8	32,0	14,9	34,3	57,0	-	-	-	190	21,1
UTI Respiratória Pediátrica	2,0	-	12,0	6,0	6,3	4,4	4,4	9,0	26,7	-	-	-	71	7,9
<b>*** TOTAL ***</b>	<b>6,7</b>	<b>6,9</b>	<b>7,2</b>	<b>8,1</b>	<b>7,9</b>	<b>7,1</b>	<b>7,5</b>	<b>7,4</b>	<b>7,3</b>	<b>-</b>	<b>-</b>	<b>-</b>	<b>7,3</b>	<b>7,3</b>



11. ÍNDICE DE ROTATIVIDADE DO LEITO COM TRANSFERÊNCIA EXTERNA - Objetivo: medir o Nº PACIENTES que ocuparam o mesmo leito no mês														
Clínica Médica Masculina	2,1	2,3	2,2	1,2	2,1	2,1	1,8	1,5	1,6	-	-	-	17	1,9
Clínica Médica Feminina	2,1	2,7	2,3	2,9	2,1	2,2	1,4	2,4	1,9	-	-	-	20	2,2
Clínica Cirúrgica Masculina	6,6	6,3	7,2	7,0	6,0	6,9	6,3	6,8	7,0	-	-	-	60	6,7
Clínica Cirúrgica Feminina	5,3	4,9	5,5	6,0	5,9	6,3	5,3	7,1	6,7	-	-	-	53	5,9
Clínica Pediátrica	3,0	3,8	5,1	5,8	6,9	5,4	3,9	4,0	5,3	-	-	-	43	4,8
Clínica Pediátrica Isolamento	4,7	5,5	6,5	8,8	8,2	6,0	5,0	4,8	5,0	-	-	-	55	6,1
Clínica Pediátrica Cirúrgica	3,3	2,7	6,0	10,0	12,7	10,0	4,7	3,3	3,7	-	-	-	56	6,3
Clínica Ginecologia	7,7	5,6	5,8	5,0	5,0	6,7	6,3	6,3	6,8	-	-	-	55	6,1
Clínica Vasculár	2,3	2,3	2,3	5,0	1,5	3,1	3,4	4,1	3,3	-	-	-	27	3,0
Maternidade	6,1	4,8	5,3	5,0	5,5	4,9	5,2	4,7	4,4	-	-	-	46	5,1
UTI-PC (Pós-Cirúrgico)	3,7	3,6	5,0	3,7	4,3	4,2	5,3	5,6	4,3	-	-	-	40	4,4
UTI- CL (Adulto II)	2,1	2,8	1,0	2,8	2,5	1,7	1,8	3,1	2,7	-	-	-	21	2,3
UTI Neonatal	2,5	2,5	2,4	3,0	3,3	2,7	3,0	2,1	2,5	-	-	-	24	2,7
UCINCo - Unid. Cuidados Intermed. Convenc	1,6	2,5	1,9	1,2	2,7	3,1	2,5	1,1	2,4	-	-	-	19	2,1
UCINCa - Unid. Cuidados Intermediários Can	4,3	3,4	3,4	3,8	3,9	3,5	3,9	3,1	3,5	-	-	-	33	3,6
UTI infantil	2,7	1,7	1,7	2,0	3,0	1,0	2,3	1,0	0,7	-	-	-	16	1,8
UTI Respiratória Pediátrica	0,2	-	0,6	3,0	4,0	3,0	2,0	1,0	0,6	-	-	-	14	1,6
*** TOTAL ***	3,4	3,2	3,5	3,6	3,6	3,5	3,3	3,3	3,4	-	-	-	-	3,4

## 12. TOTAL DE ÓBITOS POR FAIXA ETÁRIA:

Até 28 dias	1	3	2	2	-	1	2	3	2				16	1,8
29 dias a 11 meses	-	-	-	-	1	-	-	-	-				1	0,1
1 a 4 anos	-	-	-	-	-	-	-	-	-				-	-
5 a 9 anos	-	-	-	-	1	-	-	-	-				1	0,1
10 a 14 anos	-	-	-	1	-	-	-	-	-				1	0,1
15 a 19 anos	-	-	-	-	-	-	-	-	-				-	-
20 a 29 anos	-	1	-	-	1	-	-	2	-				4	0,4
30 a 39 anos	1	-	1	-	1	-	1	2	1				7	0,8
40 a 49 anos	2	4	2	2	3	1	1	-	1				16	1,8
50 a 64 anos	12	10	8	4	11	11	4	6	7				73	8,1
65 a 79 anos	12	6	9	15	19	11	12	22	13				119	13,2
Mais de 80 anos	10	4	2	8	4	7	6	12	5				58	6,4
*** TOTAL ***	38	28	24	32	41	31	26	47	29	-	-	-	296	32,9

13. CENTRO CIRÚRGICO														
13.1. CIRURGIAS														
Anestesiologia (Punção)	2	-	2	1	4	4	2	9	2			26	2,9	
Cirurgia Geral	140	125	123	150	96	118	88	130	141			1.111	123,4	
Ginecológica	22	18	14	19	13	21	18	21	22			168	18,7	
Mastológica	27	9	6	19	3	6	14	20	26			130	14,4	
Nefrologia	-	3	-	3	-	2	-	2	-			10	1,1	
Odontológica	4	2	2	3	3	2	1	2	3			22	2,4	
Oncologia	28	61	86	74	73	70	73	36	32			533	59,2	
Otorrinolaringologia	8	20	18	17	55	17	5	19	20			179	19,9	
Pediátrica	35	46	46	28	11	10	19	24	37			256	28,4	
Plástica	3	-	4	8	7	6	9	7	8			52	5,8	
Proctológica	16	16	28	19	18	16	22	10	23			168	18,7	
Radio Intervencionista	5	2	1	2	4	5	3	8	7			37	4,1	
Radio Intervencionista - Oncologia	-	8	9	-	-	7	4	-	-			28	3,1	
Reconstrução Mamária	5	3	3	3	4	3	2	4	2			29	3,2	
Torácica	2	5	2	4	5	5	9	4	3			39	4,3	
Urológica	69	44	44	40	38	61	53	56	54			459	51,0	
Vascular	19	13	6	18	19	9	16	25	9			134	14,9	
Vascular - Alta Complexidade	5	4	8	6	5	6	6	7	6			53	5,9	
Endovascular - Alta Complexidades	3	3	6	3	3	4	9	7	5			43	4,8	
<b>***SUBTOTAL***</b>	<b>393</b>	<b>382</b>	<b>408</b>	<b>417</b>	<b>361</b>	<b>372</b>	<b>353</b>	<b>391</b>	<b>400</b>	-	-	-	<b>3.477</b>	<b>386,3</b>
13.2. CIRURGIAS DAY CLINIC														
Anestesiologia (Punção)	1	-	8	2	3	3	5	-	-			22	2,4	
Cirurgia Geral	1	1	1	5	-	6	-	-	1			15	1,7	
Ginecológica	-	-	-	-	-	-	-	1	-			1	0,1	
Mastológica	-	-	1	-	-	2	-	3	2			8	0,9	
Nefrologia	2	-	1	3	3	-	1	4	-			14	1,6	
Odontológica	-	1	-	-	-	-	1	-	-			2	0,2	
Oncologia	3	5	4	1	9	8	3	12	9			54	6,0	
Otorrinolaringologia	4	2	2	-	1	-	18	1	-			28	3,1	
Pediátrica	1	2	2	11	23	27	9	22	11			108	12,0	
Plástica	-	-	-	6	8	-	-	12	8			34	3,8	
Proctológica	-	-	-	-	-	-	-	-	-			-	-	
Radio Intervencionista	2	-	-	-	-	-	-	6	3			11	1,2	
Radio Intervencionista - Oncologia	-	-	-	-	-	-	-	-	-			-	-	
Reconstrução Mamária	-	-	-	-	-	-	-	-	-			-	-	
Torácica	-	-	-	1	-	-	-	-	-			1	0,1	
Urológica	6	-	-	5	8	4	11	12	25			71	7,9	
Vascular	-	10	-	-	-	4	-	-	-			14	1,6	
Vasectomia	-	-	-	-	-	-	4	2	1			7	0,8	
<b>***SUBTOTAL***</b>	<b>20</b>	<b>21</b>	<b>19</b>	<b>34</b>	<b>55</b>	<b>54</b>	<b>52</b>	<b>75</b>	<b>60</b>	-	-	-	<b>390</b>	<b>43,3</b>
13.3. CIRURGIAS OBSTÉTRICAS														

Cesariana	136	78	100	81	102	95	77	81	72				822	91
Laqueadura	66	55	47	53	47	51	59	38	63				479	53,2
Cirurgias Obstétricas	27	22	25	18	20	14	23	21	18				188	20,9
Parto Normal no Centro Cirúrgico	-	-	1,00	-	-	-	1,00	-	-				2	0,2
Inserção de DIU	23	18	14	19	13	19	20	23	17				166	18,4
<b>***SUBTOTAL***</b>	<b>252</b>	<b>173</b>	<b>187</b>	<b>171</b>	<b>182</b>	<b>179</b>	<b>180</b>	<b>163</b>	<b>170</b>	-	-	-	<b>1.657</b>	184,1

13.4. TOTAL GERAL DE CIRURGIAS (sem cesáreas)														
Anestesiologia (Punção)	3	-	10	3	7	7	7	9	2	-	-	-	48	5,3
Geral	141	126	124	155	96	124	88	130	142	-	-	-	1.126	125,1
Ginecológica	22	18	14	19	13	21	18	22	22	-	-	-	169	18,8
Mastológica	27	9	7	19	3	8	14	23	28	-	-	-	138	15,3
Nefrologia	2	3	1	6	3	2	1	6	-	-	-	-	24	2,7
Odontológica	4	3	2	3	3	2	2	2	3	-	-	-	24	2,7
Oncologia	31	66	90	75	82	78	76	48	41	-	-	-	587	65,2
Otorrinolaringologia	12	22	20	17	56	17	23	20	20	-	-	-	207	23,0
Pediátrica	36	48	48	39	34	37	28	46	48	-	-	-	364	40,4
Plástica	3	-	4	14	15	6	9	19	16	-	-	-	86	9,6
Proctológica	16	16	28	19	18	16	22	10	23	-	-	-	168	18,7
Radio Intervencionista	7	2	1	2	4	5	3	14	10	-	-	-	48	5,3
Radio Intervencionista - Oncologia	-	8	9	-	-	7	4	-	-	-	-	-	28	3,1
Reconstrução Mamária	5	3	3	3	4	3	2	4	2	-	-	-	29	3,2
Toracica	2	5	2	5	5	5	9	4	3	-	-	-	40	4,4
Urológica	75	44	44	45	46	65	64	68	79	-	-	-	530	58,9
Vascular	19	23	6	18	19	13	16	25	9	-	-	-	148	16,4
Vascular - Alta Complexidade	5	4	8	6	5	6	6	7	6	-	-	-	53	5,9
Endovascular - Alta Complexidades	3	3	6	3	3	4	9	7	5	-	-	-	43	4,8
Vasectomia	-	-	-	-	-	-	4	2	1	-	-	-	7	0,8
Laqueadura	66	55	47	53	47	51	59	38	63	0	0	0	479	53,2
*** TOTAL ***	413	403	427	451	416	426	405	466	460	-	-	-	3.867	429,7
13.5. EXAMES E PROCEDIMENTOS														
Arteriografia	3	5	7	4	4	6	13	9	6				57	6,3
Broncoscopia	-	-	-	-	-	-	-	-	-				0	-
Colonoscopia	-	-	2	-	-	-	-	-	1				3	0,3
CPRE	6	10	5	8	9	9	8	11	9				75	8,3
Endoscopia	4	5	6	6	5	6	4	8	7				51	5,7
Ecotranseofágico	6	5	3	5	2	0	-	-	-				21	2,3
***TOTAL***	19	25	23	23	20	21	25	56	46	-	-	-	258	28,7
13.6. RESUMO DA MOVIMENTAÇÃO NO CENTRO CIRURGICO														
Cirurgias	413	403	427	451	416	426	405	466	460	-	-	-	3.867	429,7
Cir. Obstétricas	252	173	187	171	182	179	180	163	170	-	-	-	1.657	184,1
Exames	19	25	23	23	20	21	25	56	46	-	-	-	258	28,7
*** TOTAL ***	684	601	637	645	618	626	610	685	676	-	-	-	5.782	642,4
13.7 NÚM. DE INFECÇÃO HOSPITALAR														
	6	40	46	41	53	50	21		58				315	35,0
13.8 NÚM. DE INFECÇÃO SÍTIO CIRÚRGICO														
	1	5	5	2	3	6	3		1,14				26,14	2,9
13.9. CIRURGIAS CANCELADAS														
	41	43	85	61	42	49	30	48	55				454	50,4

	6%	7%	13%	9%	7%	8%	5%	7%	8%	0%	0%	0%	8%	
<b>ÍNDICE CANCELAMENTO</b>														
<b>14. CENTRO OBSTÉTRICO</b>														
<b>14.1. PARTO NORMAL</b>	127	107	117	97	93	83	98	82	87				891	99,0
Parturientes até 14 anos	1	1	0	0	0	0	1	0	1				4	0,4
Parturientes de 14 a 19 anos	25	24	32	15	16	18	16	23	18				187	20,8
Parto cesáreo em adolescente	12	24	7	5	6	7	3	8	8				80	8,9
Parto cesáreo em primíparas	56	28	28	22	40	35	25	32	24				290	32,2
Parto normal em primíparas	51	37	51	25	47	33	35	32	30				341	37,9
Parto a forceps	0	0	0	0	0	0	0	0	1				1	0,1
Parto normal de risco habitual	68	50	40	32	45	70	57	40	31				433	48,1
Parto normal alto risco	60	55	71	61	54	37	41	42	57				478	53,1
Nº episios	0	1	3	1	0	0	0	1	0				6	0,7
Prematuridade < 37 semanas	25	22	33	26	37	14	21	36	24				238	26,4
Nº de RN prematuros com baixo peso ao nas	5	3	1	2	3	1	4	4	2				25	2,8
Apgar < 07	1	6	5	5	0	2	2	4	7				32	3,6
Gemelar	4	3	1	3	6	0	2	3	0				22	2,4
Nº sífilis congênita menores de 1 ano	23	10	22	23	27	20		18	11				154	17,1
Nº de internações menores de 1 ano por do	0	0	0	0	0	0	0	0	0				-	-
Parto normal pela enf. Obstétrica	51	35	24	32	38	35	44	33	27				319	35,4
Paciente de fora do município	7	14	8	8	15	8	12	9	7				88	9,8
Óbito Maternidade (Fetal)	0	0	0	0	0	0		0	0				-	-
<b>PARTO CESÁREO</b>	<b>136</b>	<b>78</b>	<b>101</b>	<b>81</b>	<b>100</b>	<b>95</b>	<b>77</b>	<b>81</b>	<b>72</b>				<b>821</b>	<b>91,2</b>
<b>PARTO NORMAL</b>	<b>127</b>	<b>107</b>	<b>117</b>	<b>97</b>	<b>93</b>	<b>93</b>	<b>98</b>	<b>82</b>	<b>87</b>				<b>901</b>	<b>100,1</b>
<b>*** TOTAL ***</b>	<b>263</b>	<b>185</b>	<b>218</b>	<b>178</b>	<b>193</b>	<b>188</b>	<b>175</b>	<b>163</b>	<b>159</b>	<b>0</b>	<b>0</b>	<b>0</b>	<b>1722</b>	<b>191,3</b>
<b>% DE PARTO NORMAL</b>	<b>48%</b>	<b>58%</b>	<b>54%</b>	<b>54%</b>	<b>48%</b>	<b>49%</b>	<b>56%</b>	<b>50%</b>	<b>55%</b>	<b>0%</b>	<b>0%</b>	<b>0%</b>	<b>52%</b>	<b>52%</b>
<b>14.2. NÚMERO DE NASCIMENTOS POR SEXO:</b>														
Masculino	134	101	119	106	96	100	90	83	78				907	100,8
Feminino	132	87	100	74	102	77	85	83	81				821	91,2
Não Identificado	-												-	-
<b>*** TOTAL ***</b>	<b>266</b>	<b>188</b>	<b>219</b>	<b>180</b>	<b>198</b>	<b>177</b>	<b>175</b>	<b>166</b>	<b>159</b>	<b>-</b>	<b>-</b>	<b>-</b>	<b>1.728</b>	<b>192,0</b>
<b>14.3. NÚMERO DE NEOMORTOS:</b>	<b>1</b>	<b>1</b>	<b>2</b>	<b>4</b>	<b>1</b>	<b>1</b>	<b>2</b>	<b>2</b>	<b>-</b>					
<b>*** TOTAL ***</b>	<b>1</b>	<b>1</b>	<b>2</b>	<b>4</b>	<b>1</b>	<b>1</b>	<b>2</b>	<b>2</b>	<b>-</b>				<b>14</b>	<b>1,6</b>
<b>14.4. TAXA DE MORTALIDADE NEONATOLÓGICA</b>	<b>0,4%</b>	<b>0,5%</b>	<b>0,9%</b>	<b>2,2%</b>	<b>0,5%</b>	<b>0,6%</b>	<b>1,1%</b>	<b>1,2%</b>	<b>0,0%</b>	<b>0,0%</b>	<b>0,0%</b>	<b>0,0%</b>	<b>0,8%</b>	<b>0,8%</b>
<b>14.5 TAXA DE MORTALIDADE FETAL</b>	<b>0,00%</b>	<b>0,00%</b>	<b>0,00%</b>	<b>0,00%</b>	<b>0,00%</b>	<b>0,00%</b>	<b>0,00%</b>	<b>0,00%</b>	<b>0,00%</b>	<b>#DIV/0!</b>	<b>#DIV/0!</b>	<b>#DIV/0!</b>	<b>0,0%</b>	<b>842,8%</b>
<b>14.7 TAXA DE INTERNAÇÃO DIARREICA AGUDA</b>	<b>#REF!</b>	<b>#REF!</b>	<b>#REF!</b>	<b>#REF!</b>	<b>#REF!</b>	<b>#REF!</b>	<b>#REF!</b>	<b>#REF!</b>	<b>#REF!</b>	<b>#REF!</b>	<b>#REF!</b>	<b>#REF!</b>	<b>0,0%</b>	<b>0,0%</b>

<b>14.8 TAXA DE INCIDÊNCIA DE SIFILIS CONGÊNITA</b>	8646,62%	5319,15%	10045,66%	12777,78%	#####	#####	0,00%	#####	6918,24%	#DIV/0!	#DIV/0!	#DIV/0!	0,0%	6976,5%
	86.46	53												
<b>15. UNIDADE DE URGENCIA E EMERGÊNCIA</b>														
<b>15.1. NÚMERO TOTAL DE ATENDIMENTOS</b>														
Atendimento Clínico	511	598	589	620	614	471	501	504	548				4.956	551
Atendimento Pediátrico	882	1.163	1.923	2.633	2.473	1.867	1.321	1.518	1.758				15.538	1.726
Atendimento Maternidade	1.481	1.268	1.310	1.204	1.172	1.020	1.049	1.142	1.141				10.787	1.199
Atendimentos Cirúrgico	91	100	95	113	119	106	114	94	120				952	106
Atendimento Ginecologia	347	276	283	289	277	242	248	274	248				2.484	276
Atendimento Urológico	56	38	52	52	42	43	78	67	53				481	53
Atendimento Anestésico	2	2	1	3	2	4	7	4	15				40	4
<b>*** TOTAL ***</b>	<b>3.370</b>	<b>3.445</b>	<b>4.253</b>	<b>4.914</b>	<b>4.699</b>	<b>3.753</b>	<b>3.318</b>	<b>3.603</b>	<b>3.883</b>	-	-	-	<b>35.238</b>	<b>3.915</b>
Atendimento Clínico	15,2%	17,4%	13,8%	12,6%	13,1%	12,5%	15,1%	14,0%	14,1%	0,0%	0,0%	0,0%	14,06%	
Atendimento Pediátrico	26,2%	33,8%	45,2%	53,6%	52,6%	49,7%	39,8%	42,1%	45,3%	0,0%	0,0%	0,0%	44,09%	
Atendimento Maternidade	43,9%	36,8%	30,8%	24,5%	24,9%	27,2%	31,6%	31,7%	29,4%	0,0%	0,0%	0,0%	30,61%	
Atendimentos Cirúrgico	2,7%	2,9%	2,2%	2,3%	2,5%	2,8%	3,4%	2,6%	3,1%	0,0%	0,0%	0,0%	2,70%	
Atendimento Ginecologia	10,3%	8,0%	6,7%	5,9%	5,9%	6,4%	7,5%	7,6%	6,4%	0,0%	0,0%	0,0%	7,05%	
Atendimento Urológico	1,7%	1,1%	1,2%	1,1%	0,9%	1,1%	2,4%	1,9%	1,4%	0,0%	0,0%	0,0%	1,37%	
Atendimento Anestésico	0,1%	0,1%	0,0%	0,1%	0,0%	0,1%	0,2%	0,1%	0,4%	0,0%	0,0%	0,0%	0,11%	
<b>15.2. PACIENTES ENCAMINHADOS A INTER</b>	<b>485</b>	<b>371</b>	<b>437</b>	<b>454</b>	<b>488</b>	<b>420</b>	<b>420</b>	<b>381</b>	<b>387</b>				<b>3.843</b>	<b>427,0</b>
% de pacientes encaminhados	14,4%	10,8%	10,3%	9,2%	10,4%	11,2%	12,7%	10,6%	10,0%	0,0%	0,0%	0,0%	10,9%	0,1
<b>15.3. ÓBITOS</b>	<b>10</b>	<b>8</b>	<b>12</b>	<b>20</b>	<b>16</b>	<b>20</b>	<b>16</b>	<b>8</b>	<b>11</b>				<b>121</b>	<b>13,4</b>
<b>21.3. ATENDIMENTOS DE EMERGÊNCIA (DETALHAMENTO)</b>														
Pediatria	36	41	74	111	117	83	52	52	72				638	70,9

Maternidade	315	221	254	222	238	204	234	203	191				2.082	231,3
% de pacientes encaminhados	0,30%	0,23%	0,28%	0,41%	0,34%	0,53%	0,48%	0,22%	0,28%	0,00%	0,00%	0,00%	0	0,0





Habilitados	Operacionais
54	50
60	51
42	30
11	9
8	8
67	49
10	#REF!
	10
10	10
5	6
10	10
5	8
	8
<b>282</b>	<b>#REF!</b>






	Jan	Fev	Mar	Abr	Mai	Jun	Jul	Ago	Set	Out	Nov	Dez	Méd. Ano
Cl. Médica	79,9%	80,8%	77,5%	91,3%	90,3%	92,5%	90,7%	87,1%	83,9%	#####	#####	#####	85,8%
Cl. Cirúrgica	74,5%	78,7%	77,1%	95,8%	81,5%	80,8%	73,6%	78,7%	79,9%	#####	#####	#####	80,0%
Cl. Pediátrica	33,6%	49,7%	66,4%	95,6%	109,1%	83,8%	73,2%	66,8%	85,6%	#####	#####	#####	73,8%
Cl. Ginecológica	50,5%	50,2%	36,6%	33,7%	31,5%	52,6%	43,0%	44,4%	40,4%	0,0%	0,0%	0,0%	42,6%
Maternidade	84,6%	83,1%	88,5%	110,4%	95,2%	76,1%	86,6%	89,8%	80,7%	0,0%	0,0%	0,0%	88,1%
UTI Adulto	99,4%	92,8%	93,2%	101,0%	98,4%	99,3%	99,0%	98,7%	100,0%	0,0%	0,0%	0,0%	98,0%
UTI Pós-Cirúrgica	92,6%	78,3%	91,0%	99,3%	93,5%	98,0%	93,9%	98,1%	96,0%	0,0%	0,0%	0,0%	93,4%
UTI Neonatal	87,4%	109,3%	113,8%	112,5%	105,3%	87,4%	64,3%	72,1%	87,9%	#####	#####	#####	93,0%
UTI Infantil	39,5%	21,1%	37,5%	62,1%	86,3%	67,5%	59,7%	59,7%	80,8%	#####	#####	#####	57,1%









	Jan	Fev	Mar	Abr	Mai	Jun	Jul	Ago	Set	Out	Nov	Dez	Méd. Ano
Cl. Médica	12,0	9,2	10,5	12,2	13,7	12,8	17,2	13,5	13,7	#####	#####	#####	12,5
Cl. Vascular	10,6	10,8	12,0	8,4	16,3	9,0	9,3	7,6	9,1	0,0	0,0	0,0	10,3
Cl. Cirúrgica	3,9	4,1	3,8	4,5	4,3	3,7	4,0	3,5	3,5	#####	#####	#####	3,9
Cl. Pediátrica	3,1	3,6	3,8	4,3	4,5	4,2	5,5	5,1	5,0	#####	#####	#####	4,4
Ginecologia	2,6	2,0	2,0	2,0	2,4	2,1	2,2	1,8	0,0	0,0	0,0	19,0	2,1
Maternidade	5,0	5,2	6,7	5,4	4,6	5,2	5,9	5,4	0,0	0,0	0,0	47,7	5,3
UTI Adulto	9,6	28,9	10,8	12,2	17,5	17,1	9,9	11,1	0,0	0,0	0,0	131,8	14,6
UPC	6,3	5,6	8,1	6,7	7,0	5,5	5,4	6,7	0,0	0,0	0,0	59,1	6,6
UTI Neo Natal	15,1	14,9	19,1	18,6	12,4	9,3	6,9	13,8	11,8	#####	#####	#####	13,1
UTI Infantil	10,9	9,8	11,6	7,1	7,4	9,0	8,7	18,5	38,8	#####	#####	#####	10,5














Outras  
Cirurgia Geral  
Cirurgia - Ginecológica  
Cirurgias - Mastológica  
Outras  
Outras  
Cirurgias Oncológicas  
Outras  
Cirurgias - Pediátricas  
Outras  
Cirurgia Geral  
Outras  
Cirurgias - Oncológicas  
Cirurgias - Reconstrução Mamária  
Cirurgias - Oncológicas  
Cirurgias - Urológicas  
Cirurgia Baixa - Média Vascular  
Cirurgia Vascular Alta Complexidade  
Cirurgias Vascular Endo Alta complexidade  
Cirurgias - Vasectomia  
Cirurgias - Ginecológica





Anest	4
Cirúrg	106
Clínica	551
Ginec	276
Mater	1.199
Pediá	1.726
Uroló	<b>53</b>

































































































































































































































































































































































[Redacted]

[Redacted]

[Redacted]

[Redacted]

[Redacted]